



Affissa all'Albo Pretorio

il 27 MAG. 2016

n. 757

COMUNE DI ISOLA DEL LIRI
PROVINCIA DI FROSINONE

Deliberazione della Giunta Comunale

Verbale n. 46 del 27.05.2016

OGGETTO: ESAME ED APPROVAZIONE SCHEMA DI BILANCIO DI PREVISIONE 2016/2018 E RELATIVI ALLEGATI

L'anno duemilasedici il giorno ventisette del mese di maggio alle ore 20,09 e seguenti, in Isola del Liri e nella Residenza Municipale.

Regolarmente convocata dal Sindaco si è ivi riunita la Giunta Comunale, nelle persone dei

Sigg.:

Cognome Nome		Presenti	Assenti
QUADRINI VINCENZO	Sindaco Presidente	X	
CARINGI ANGELO	Assessore	X	
D'AMBROSIO SARA	Assessore	X	
PALLESCHI LAURA	Assessore	X	
MARZIALE LUCIO	Assessore	X	
ROMANO FRANCESCO	Assessore	X	

Partecipa con funzioni consultive, referenti e di assistenza e ne cura la verbalizzazione (art. 97, c. 4°, del T.U. n. 267/2000) il Segretario Generale Dr. Ettore SALVATI.

Il Sig. QUADRINI Vincenzo, nella sua qualità di Sindaco assume la presidenza e, constatata la legalità dell'adunanza, invita i convenuti a deliberare sull'oggetto sopra indicato.

GIUNTA COMUNALE

Su proposta dell'Assessore al bilancio

- VISTO l'art. 151, comma 1, del richiamato D. Lgs. n° 267 del 18-08-2000 il quale stabilisce che gli Enti locali ispirano la propria gestione al principio della programmazione e che, a tal fine, gli stessi presentano il Documento unico di programmazione (DUP) entro il 31 luglio di ogni anno e deliberano il Bilancio di previsione finanziario entro il 31 dicembre, riferiti ad un orizzonte temporale almeno triennale;
- CONSIDERATO che le previsioni del bilancio sono elaborate sulla base delle linee strategiche contenute nel DUP e che le stesse osservano i principi contabili generali ed applicati allegati al D. Lgs. n° 118 del 23-06-2011 e s. m. i.:
- CONSIDERATO, inoltre, che i termini possono essere differiti con decreto del Ministro dell'interno, d'intesa con il Ministro dell'economia e delle finanze, sentita la Conferenza stato-città ed autonomie locali, in presenza di motivate esigenze;
- RICHIAMATO l'art. 162, comma 1, del TUEL il quale stabilisce che gli Enti locali deliberano annualmente il Bilancio di previsione finanziario riferito ad almeno un triennio, comprendente le previsioni di competenza e di cassa del primo esercizio del periodo considerato e le previsioni di competenza degli esercizi successivi, osservando i principi contabili generali ed applicati allegati al D. Lgs. n° 118 del 23-06-2011;
- RICHIAMATO, altresì, l'art. 174 del D. Lgs. n° 267 del 18-08-2000, Testo unico enti locali (TUEL), il quale stabilisce che l'organo esecutivo approvi lo schema di bilancio di previsione finanziario ed il Documento unico di programmazione da presentare al Consiglio comunale unitamente agli allegati ed alla relazione dell'organo di revisione al fine dell'approvazione;
- VISTE, ai sensi dell'art. 172 del D. Lgs. n° 267 del 18-08-2000, le seguenti Deliberazioni:
 - Deliberazione di Giunta comunale n° 174 del 22-12-2015 avente ad oggetto "Approvazione aliquote IMU anno 2016. Proposta per il Consiglio comunale";
 - Deliberazione di Consiglio comunale n° 22 del 29-04-2016 avente ad oggetto "Approvazione aliquote IMU per l'anno 2016";
 - Deliberazione di Giunta comunale n° 175 del 22-12-2015 avente ad oggetto "Determinazione ai fini dell'applicazione IMU e TASI dei valori delle aree fabbricabili per l'anno 2016";
 - Deliberazione di Consiglio comunale n° 21 del 29-04-2016 avente ad oggetto "Determinazione ai fini dell'applicazione IMU e TASI dei valori delle aree fabbricabili per l'anno 2016";
 - Deliberazione di Giunta comunale n° 21 del 09-03-2016 avente ad oggetto "Tari 2016. Determinazioni";
 - Deliberazione di Consiglio comunale n° 18 del 14-03-2016 avente ad oggetto "Approvazione piano finanziario TARI 2016";
 - Deliberazione di Consiglio comunale n° 19 del 29-04-2016 avente ad oggetto "Approvazione dell'aggiornamento del Piano finanziario TARI 2016, approvato con D. C. C. n° 18 del 14-03-2016";
 - Deliberazione di Consiglio comunale n° 20 del 29-04-2016 avente ad oggetto "Approvazione tariffe tassa rifiuti (TARI) per l'anno 2016";

- Deliberazione della Giunta comunale n° 171 del 22-12-2015 avente ad oggetto “Approvazione aliquote imposta unica comunale TASI – Anno 2016. Proposta per il Consiglio comunale”;
 - Deliberazione di Consiglio comunale n° 23 del 29-04-2016 avente ad oggetto “Approvazione aliquote Imposta unica comunale TASI – Anno 2016”;
 - Deliberazione di Giunta comunale n° 173 del 22-12-2015 avente ad oggetto “Determinazione tariffe canone per l’occupazione di spazi ed aree pubbliche per l’anno 2016. Proposta per il Consiglio comunale”;
 - Deliberazione di Giunta comunale n° 172 del 22-12-2015 avente ad oggetto “Determinazione tariffe pubbliche affissioni e ICP anno 2016. Proposta per il Consiglio comunale”;
 - Deliberazione di Giunta comunale n° 177 del 22-12-2015 avente ad oggetto “Determinazione tariffe servizi a domanda individuale anno 2016”;
 - Deliberazione di Giunta comunale n° 182 del 30-12-2015 avente ad oggetto “Determinazione addizionale comunale IRPEF anno 2016”;
 - Deliberazione di Consiglio comunale n° 24 del 29-04-2016 avente ad oggetto “Addizionale comunale IRPEF – Anno 2016 – Approvazione”;
 - Deliberazione di Giunta comunale n° 170 del 22-12-2015 avente ad oggetto “Diritti di segreteria SUAP – Anno 2016”;
 - Deliberazione di Giunta Comunale n. 18 del 30.12.2015 avente ad oggetto “approvazione DUP”
 - Deliberazione di Consiglio comunale n° 2 del 13-01-2016 avente ad oggetto “Esame ed approvazione Documento unico di programmazione 2016”;
 - Deliberazione di Giunta comunale n° 45 del 27.05.2016, avente ad oggetto “DUP 2016/2018 (Art. 170 del D. Lgs. n° 267/2000). Approvazione nota di adeguamento”;
 - Deliberazione di Giunta comunale n° 42 del 27.05.2016, avente ad oggetto “Programmazione triennale del fabbisogno del personale 2016/2018 da inserire nel Documento unico di programmazione – Ricognizione annuale delle condizioni di soprannumero e di eccedenza del personale – Rideterminazione dotazione organica ex art. 6, comma 3, del D. Lgs. n° 165/2001”;
 - Deliberazione di Giunta comunale n° 44 del 27.05.2016, avente ad oggetto “Legge n° 144 del 24-12-2007 (Legge finanziaria 2008), art. 2, comma 594 e seguenti. Approvazione Piano triennale 2016/2018 di razionalizzazione e contenimento delle spese di funzionamento”
- PREMESSO che il D. Lgs. n° 126/2014 ha modificato ed integrato il D. Lgs. n° 118 del 23-06-2011 con riferimento ai sistemi contabili ed agli schemi di bilancio degli Enti locali a norma degli artt. 1 e 2 della Legge n° 42/2009;
- RICHIAMATO l’art. 11 del D. Lgs. n° 118 del 23-06-2011 e s. m. i. ed, in particolare, il comma 14 il quale dispone che, a decorrere dal 2016, gli enti adottino gli schemi di bilancio previsti dal comma 1 del medesimo articolo che assumono valore a tutti gli effetti giuridici, anche con riguardo alla funzione autorizzatoria;
- PRESO ATTO, conseguentemente, che gli schemi di bilancio risultano così articolati: bilancio di previsione finanziario per il triennio 2016-2018, che assume funzione autorizzatoria, costituito dalle previsioni delle entrate e delle spese, di competenza e di cassa del primo esercizio, delle previsioni delle entrate e delle spese di competenza degli esercizi successivi, dai relativi riepiloghi e dai prospetti riguardanti il quadro generale riassuntivo e gli equilibri;

- CONSIDERATO che, per quanto concerne gli schemi armonizzati di cui all'all. 9 del D. Lgs. n° 118 del 23-06-2011, è prevista la classificazione del bilancio finanziario per missioni e programmi di cui agli artt. 13 e 14 del citato D. Lgs. n° 118 del 23-06-2011 e la reintroduzione della previsione di cassa, che costituirà limite ai pagamenti di spesa;
- CONSIDERATO che, dal 01-01-2015, gli Enti devono provvedere alla tenuta della contabilità finanziaria sulla base dei principi generali ed, in particolare, del principio della competenza finanziaria potenziata, in base al quale le obbligazioni attive e passive giuridicamente perfezionate sono registrate nelle scritture contabili con imputazione all'esercizio nel quale vengono a scadenza;
- VISTO il Decreto del Ministero dell'interno del 01-03-2016 con il quale il termine per la deliberazione del bilancio di previsione da parte degli Enti locali, per l'anno 2016, è stato differito al 30-04-2016;
- VISTA la Diffida della Prefettura di Frosinone – Ufficio territoriale del Governo del 19-05-2016, con la quale si costituiva formale diffida per l'adempimento dell'approvazione del Bilancio di previsione anno 2016, entro il termine improrogabile di 20 giorni a far data dal 19-05-2016;
- VISTA la Legge n° 208/2015 (Legge di stabilità 2016);
- VISTO lo schema di Bilancio di previsione 2016-2018 e relativi documenti allegati, redatti tenendo conto delle disposizioni vigenti in materia di finanza locale ed in osservanza dei principi e delle norme stabilite dal TUEL e predisposto dal Responsabile supplente del servizio finanziario sulla base delle indicazioni fornite dai vari Responsabili di servizio in collaborazione con i rispettivi Assessori;
- VISTA la Deliberazione di Giunta comunale n° 131 del 22-10-2015 avente ad oggetto "Adozione programma opere pubbliche 2016-2018", allegata al presente atto;
- CONSTATATO che il Bilancio di previsione ed i suoi allegati sono stati redatti conformemente a quanto indicato dalla legge vigente in materia di nuovo pareggio di bilancio;
- ATTESO che, nella predisposizione del Bilancio di previsione 2016-2018, in ordine alle previsioni effettuate:
 1. per quanto concerne le entrate correnti, si sono tenute a riferimento quelle previste nel Bilancio del precedente esercizio, con le modifiche conseguenti al gettito tendenziale delle stesse ed all'applicazione del nuovo principio contabile della competenza finanziaria potenziata;
 2. per quanto concerne il finanziamento degli investimenti, si è tenuto conto delle norme che attualmente regolano l'accesso al credito da parte degli Enti locali, nonché delle entrate derivanti da cespiti propri destinati a queste finalità;
 3. per quanto concerne le spese correnti, sono stati previsti gli stanziamenti per assicurare l'esercizio delle funzioni e dei servizi attribuiti all'Ente con i criteri ritenuti più idonei per conseguire il miglior livello consentito delle risorse disponibili, di efficienza e di efficacia;

4. per quanto concerne le spese di investimento, le stesse sono previste nell'importo consentito dai mezzi finanziari reperibili;
 5. per quanto attiene al Fondo crediti di dubbia e difficile esigibilità, si è tenuto conto dei nuovi principi contabili di cui al D. Lgs. n° 118 del 23-06-2011 ed, in particolare, dell'applicazione graduale di detto fondo, con la conseguenza che, nell'esercizio 2016, il fondo di che trattasi è iscritto in bilancio nella misura del % rispetto al valore che avrà a regime, così come analiticamente indicato nella Nota integrativa;
- RILEVATO che, ai sensi dell'art. 172 del D. Lgs. n° 267 del 18-08-2000, al Bilancio di previsione sono stati allegati i seguenti documenti:
 - * copia dello schema di Rendiconto dell'esercizio 2015, così come approvato dalla Giunta comunale n. 39 del 05.05.2016 con annessa la tabella relativa ai parametri di riscontro della situazione di deficiarietà strutturale dalla quale risulta che l'Ente non è strutturalmente deficitario ai sensi dell'art. 242 del D. Lgs. n° 267 del 18-08-2000;
 - * il Piano triennale delle opere pubbliche 2016-2018 ed il Piano annuale 2016, approvati con Deliberazione della Giunta comunale n° 131 del 22-10-2015;
 - RITENUTO che sussistono tutte le condizioni per l'approvazione del Bilancio di previsione per l'esercizio 2016 oltre che degli altri atti e documenti contabili che ne costituiscono allegati;
 - VISTI gli artt. 42 e 48 del D. Lgs. n° 267 del 18-08-2000;
 - VISTO il D. P. R. n° 194/1996;
 - VISTO il D. Lgs. n° 118 del 23-06-2011;
 - VISTO lo Statuto dell'Ente;
 - VISTO il Regolamento di contabilità;
 - RITENUTA la propria competenza in materia, ai sensi di quanto previsto all'art. 48, comma 2, del D. Lgs. n° 267 del 18-08-2000;
 - VISTO il parere del Responsabile supplente del Servizio finanziario (che si allega);

a voti unanimi resi in forma palese

DELIBERA

1. di approvare il Bilancio di previsione 2016-2018 e relativi allegati;
2. di precisare che il Bilancio di previsione 2016- 2018 è stato redatto nel rispetto delle disposizioni relative al nuovo pareggio di bilancio;
3. di confermare le tariffe relative ai servizi comunali in vigore e le aliquote relative ai vari tributi comunali non variati;
4. di sottoporre la presentazione dello schema di bilancio di previsione 2016- 2018 con relativi allegati all'approvazione dell'organo consiliare unitamente alla relazione del Revisore unico;

con successiva votazione unanime la presente deliberazione viene dichiarata urgente ed immediatamente eseguibile ai sensi dell'art. 134, comma 4, del D. Lgs. 267/2000



COMUNE DI ISOLA DEL LIRI
 Via San Giuseppe n° 1
 03036 (FR)
 C.F. 91006660604 P. IVA 00279790604

**BILANCIO DI PREVISIONE
 PARTE PRIMA - ENTRATE
 ESERCIZIO: 2016**

	PREVISIONI DEL BILANCIO PLURIENNALE		
	Previsioni dell'anno cui si riferisce il bilancio	Previsioni dell'anno 2017	Previsioni dell'anno 2018
Fondo pluriennale vincolato per spese correnti	199.151,15	0,00	0,00
Fondo pluriennale vincolato per spese in conto capitale	412.988,11	0,00	0,00
Utilizzo avanzo di Amministrazione	113.000,00		
- di cui avanzo vincolato utilizzato anticipatamente	0,00		
Fondo di Cassa all'1/1/esercizio di riferimento	981.088,04		

BILANCIO DI PREVISIONE

ENTRATE

TITOLO POLOGIA	DENOMINAZIONE	RESIDUI PRESUNTI AL TERMINE DELL'ESERCIZIO PRECEDENTE QUELLO CUI SI RIFERISCE IL	PREVISIONI DEFINITIVE DELL'ANNO PRECEDENTE QUELLO CUI SI RIFERISCE IL	PREVISIONI DEL BILANCIO PLURIENNALE		
				Previsioni anno 2016	Previsioni dell'anno 2017	Previsioni dell'anno 2018
TITOLO 1	Entrate correnti di natura tributaria e contributiva					
10101	Tipologia 101: Imposte, tasse e proventi assimilati	4.518.295,58	6.070.000,00	5.220.000,00	4.635.500,00	4.768.500,00
			0,00	6.904.791,28		
10104	Tipologia 104: Compartecipazioni di tributi	0,00	0,00	0,00	0,00	0,00
			0,00	0,00		
10301	Tipologia 301: Fondi perequativi da Amministrazioni Centrali	61.129,82	1.361.551,89	1.561.539,89	1.561.558,68	1.561.558,68
			0,00	1.523.711,66		
TOTALE TITOLO 1	Entrate correnti di natura tributaria e contributiva	4.579.425,40	7.431.551,89	6.781.539,89	6.197.058,68	6.330.058,68
			0,00	8.428.502,94		
TITOLO 2	Trasferimenti correnti					
20101	Tipologia 101: Trasferimenti correnti da Amministrazioni pubbliche	677.588,57	548.053,96	290.613,37	290.513,37	290.513,37
			0,00	1.260.048,46		
20102	Tipologia 102: Trasferimenti correnti da Famiglie	0,00	0,00	0,00	0,00	0,00
			0,00	0,00		
20103	Tipologia 103: Trasferimenti correnti da Imprese	8.000,00	5.500,00	5.000,00	5.000,00	5.000,00
			0,00	13.000,00		
20104	Tipologia 104: Trasferimenti correnti da Istituzioni Sociali Private	0,00	0,00	0,00	0,00	0,00
			0,00	0,00		
20105	Tipologia 105: Trasferimenti correnti dall'Unione Europea e dal Resto del Mondo	0,00	0,00	0,00	0,00	0,00
			0,00	0,00		
TOTALE TITOLO 2	Trasferimenti correnti	685.588,57	553.553,96	295.613,37	295.513,37	295.513,37
			0,00	1.273.048,46		
TITOLO 3	Entrate extratributarie					
30100	Tipologia 100: Vendita di beni e servizi e proventi derivanti dalla gestione dei beni	309.747,76	589.242,81	832.675,98	724.064,31	678.064,31
			0,00	626.081,97		

**BILANCIO DI PREVISIONE
ENTRATE**

TITOLOGIA	DENOMINAZIONE	RESIDUI PRESUNTI AL TERMINE DELL'ESERCIZIO PRECEDENTE QUELLO CUI SI RIFERISCE IL	PREVISIONI DEFINITIVE DELL'ANNO PRECEDENTE QUELLO CUI SI RIFERISCE IL	PREVISIONI DEL BILANCIO PLURIENNALE		
				Previsioni anno 2016	Previsioni dell'anno 2017	Previsioni dell'anno 2018
30200	Tipologia 200: Proventi derivanti dall'attività di controllo e repressione delle irregolarità e degli illeciti	20.905,04	40.000,00	60.000,00	60.000,00	60.000,00
30300	Tipologia 300: Interessi attivi	3.944,82	700,00	700,00	700,00	700,00
30400	Tipologia 400: Altre entrate da redditi da capitale	0,00	0,00	0,00	0,00	0,00
30500	Tipologia 500: Rimborsi e altre entrate correnti	0,00	5.625,00	5.625,00	5.625,00	5.625,00
TOTALE TITOLO 3	Entrate extratributarie	334.597,62	635.567,81	699.000,98	790.389,31	744.389,31
TITOLO 4 Entrate in conto capitale						
40100	Tipologia 100: Tributi in conto capitale	0,00	0,00	180.000,00	0,00	0,00
40200	Tipologia 200: Contributi agli investimenti	3.916.077,76	2.689.643,28	6.664.386,58	7.848.309,65	9.006.327,63
40300	Tipologia 300: Altri trasferimenti in conto capitale	0,00	0,00	9.435.010,61	0,00	0,00
40400	Tipologia 400: Entrate da alienazione di beni materiali e immateriali	44.247,37	150.000,00	400.000,00	0,00	0,00
40500	Tipologia 500: Altre entrate in conto capitale	9.729,51	100.000,00	140.000,00	0,00	0,00
TOTALE TITOLO 4	Entrate in conto capitale	3.970.054,64	2.939.643,28	7.384.386,58	7.848.309,65	9.006.327,63
TITOLO 5 Entrate da riduzione di attività finanziarie						
50100	Tipologia 100: Alienazione di attività finanziarie	0,00	0,00	0,00	0,00	0,00

**BILANCIO DI PREVISIONE
ENTRATE**

TIPOLOGIA	DENOMINAZIONE	RESIDUI PRESUNTI AL TERMINE DELL'ESERCIZIO PRECEDENTE QUELLO CUI SI RIFERISCE IL	PREVISIONI DEFINITIVE DELL'ANNO PRECEDENTE QUELLO CUI SI RIFERISCE IL	PREVISIONI DEL BILANCIO PLURIENNALE		
				Previsioni anno 2016	Previsioni dell'anno 2017	Previsioni dell'anno 2018
50200	Tipologia 200: Riscossione crediti di breve termine	0,00	0,00	0,00	0,00	0,00
			previsioni di competenza	0,00	0,00	0,00
			previsioni di cassa	0,00	0,00	0,00
50300	Tipologia 300: Riscossione crediti di medio-lungo termine	0,00	0,00	0,00	0,00	0,00
			previsioni di competenza	0,00	0,00	0,00
			previsioni di cassa	0,00	0,00	0,00
50400	Tipologia 400: Altre entrate per riduzione di attività finanziarie	0,00	0,00	0,00	0,00	0,00
			previsioni di competenza	0,00	0,00	0,00
			previsioni di cassa	0,00	0,00	0,00
TOTALE TITOLO 5	Entrate da riduzione di attività finanziarie	0,00	0,00	0,00	0,00	0,00
			previsioni di competenza	0,00	0,00	0,00
			previsioni di cassa	0,00	0,00	0,00
Titolo 6 Accensione Prestiti						
60100	Tipologia 100: Emissione di titoli obbligazionari	0,00	0,00	0,00	0,00	0,00
			previsioni di competenza	0,00	0,00	0,00
			previsioni di cassa	0,00	0,00	0,00
60200	Tipologia 200: Accensione prestiti a breve termine	0,00	0,00	0,00	0,00	0,00
			previsioni di competenza	0,00	0,00	0,00
			previsioni di cassa	0,00	0,00	0,00
60300	Tipologia 300: Accensione mutui e altri finanziamenti a medio lungo termine	3.791.743,26	2.311.615,41	700.000,00	0,00	0,00
			previsioni di competenza	2.311.615,41	0,00	0,00
			previsioni di cassa	0,00	0,00	0,00
60400	Tipologia 400: Altre forme di indebitamento	0,00	0,00	0,00	0,00	0,00
			previsioni di competenza	0,00	0,00	0,00
			previsioni di cassa	0,00	0,00	0,00
TOTALE TITOLO 6	Accensione Prestiti	3.791.743,26	2.311.615,41	700.000,00	0,00	0,00
			previsioni di competenza	2.311.615,41	0,00	0,00
			previsioni di cassa	0,00	0,00	0,00
Titolo 7 Anticipazioni da istituto tesoriere/cassiere						
70100	Tipologia 100: Anticipazioni da istituto tesoriere/cassiere	0,00	1.000.000,00	1.000.000,00	1.000.000,00	1.000.000,00
			previsioni di competenza	0,00	0,00	0,00
			previsioni di cassa	1.000.000,00	1.000.000,00	1.000.000,00
TOTALE TITOLO 7	Anticipazioni da istituto tesoriere/cassiere	0,00	1.000.000,00	1.000.000,00	1.000.000,00	1.000.000,00
			previsioni di competenza	0,00	0,00	0,00
			previsioni di cassa	1.000.000,00	1.000.000,00	1.000.000,00
Titolo 9 Entrate per conto terzi e partite di giro						

BILANCIO DI PREVISIONE ENTRATE

TITOLO TIPOLOGIA	DENOMINAZIONE	RESIDUI PRESUNTI AL TERMINE DELL'ESERCIZIO PRECEDENTE QUELLO CUI SI RIFERISCE IL	PREVISIONI DEFINITIVE DELL'ANNO PRECEDENTE QUELLO CUI SI RIFERISCE IL	PREVISIONI DEL BILANCIO PLURIENNALE		
				Previsioni anno 2016	Previsioni dell'anno 2017	Previsioni dell'anno 2018
90100	Tipologia 100: Entrate per partite di giro	2.580,32	2.574.000,00 0,00	2.574.000,00 2.579.458,99	2.574.000,00	2.574.000,00
90200	Tipologia 200: Entrate per conto terzi	80.515,94	1.402.000,00 0,00	1.602.000,00 1.682.515,94	1.602.000,00	1.602.000,00
TOTALE TITOLO 9	Entrate per conto terzi e partite di giro	83.096,26	3.976.000,00 0,00	4.176.000,00 4.261.974,93	4.176.000,00	4.176.000,00
	TOTALE TITOLI	13.444.505,75	18.847.932,35 0,00	21.236.540,82 30.945.689,55	20.307.271,01	21.552.288,99
	TOTALE GENERALE DELLE ENTRATE	13.444.505,75	20.545.091,77 0,00	21.961.680,06 31.926.768,59	20.307.271,01	21.552.288,99



COMUNE DI ISOLA DEL LIRI
Via San Giuseppe n° 1
03036 (FR)
C.F. 91000660604 P. IVA 00279790604

**BILANCIO DI PREVISIONE
PARTE SECONDA - SPESE
ESERCIZIO: 2016**

**BILANCIO DI PREVISIONE
SPESE**

MISSIONE, PROGRAMMA, TITOLO	DENOMINAZIONE	RESIDUI PRESUNTI AL TERMINE DELL'ESERCIZIO PRECEDENTE QUELLO CUI SI RIFERISCE IL BILANCIO	PREVISIONI DEFINITIVE DELL'ANNO PRECEDENTE QUELLO CUI SI RIFERISCE IL BILANCIO	PREVISIONI DEL BILANCIO PLURIENNALE		
				Previsioni anno 2016	Previsioni dell'anno 2017	Previsioni dell'anno 2018
MISSIONE	1	Servizi istituzionali, generali e di gestione				
0101	Programma 1	Organi istituzionali				
TITOLO	1	23.367,01	259.175,55	284.600,00	258.110,00	258.122,06
			previsione di competenza di cui già impegnato*	0,00	0,00	0,00
			di cui fondo pluriennale vincolato	0,00	0,00	0,00
			previsione di cassa	292.450,78	0,00	0,00
TITOLO	2	141.352,20	0,00	0,00	0,00	909.000,00
			previsione di competenza	0,00	0,00	0,00
			di cui già impegnato*	0,00	0,00	0,00
			di cui fondo pluriennale vincolato	0,00	0,00	0,00
			previsione di cassa	141.352,20	0,00	0,00
Totale Programma	1	164.719,21	259.175,55	284.600,00	258.110,00	1.158.122,06
			di cui già impegnato*	0,00	0,00	0,00
			di cui fondo pluriennale vincolato	0,00	0,00	0,00
			previsione di cassa	433.802,98	0,00	0,00
0102	Programma 2	Segreteria generale				
TITOLO	1	959.590,50	1.802.476,44	1.422.060,76	1.135.755,40	1.191.683,91
			previsione di competenza	194.842,35	0,00	0,00
			di cui già impegnato*	0,00	0,00	0,00
			di cui fondo pluriennale vincolato	0,00	0,00	0,00
			previsione di cassa	1.828.567,73	0,00	0,00
TITOLO	2	0,00	0,00	0,00	0,00	0,00
			previsione di competenza	0,00	0,00	0,00
			di cui già impegnato*	0,00	0,00	0,00
			di cui fondo pluriennale vincolato	0,00	0,00	0,00
			previsione di cassa	0,00	0,00	0,00
Totale Programma	2	959.590,50	1.802.476,44	1.422.060,76	1.135.755,40	1.191.683,91
			di cui già impegnato*	194.842,35	0,00	0,00
			di cui fondo pluriennale vincolato	0,00	0,00	0,00
			previsione di cassa	1.828.567,73	0,00	0,00
0103	Programma 3	Gestione economica, finanziaria, programmazione e provveditorato				
TITOLO	1	20.228,19	203.585,01	177.505,93	177.760,57	177.764,83
			previsione di competenza	707,03	0,00	0,00
			di cui già impegnato*	0,00	0,00	0,00
			di cui fondo pluriennale vincolato	0,00	0,00	0,00
			previsione di cassa	194.832,45	0,00	0,00

**BILANCIO DI PREVISIONE
SPESE**

MISSIONE, PROGRAMMA, TITOLO	DENOMINAZIONE	RESIDUI PRESUNTI AL TERMINE DELL'ESERCIZIO PRECEDENTE QUELLO CUI SI RIFERISCE IL BILANCIO	PREVISIONI DEFINITIVE DELL'ANNO PRECEDENTE QUELLO CUI SI RIFERISCE IL BILANCIO	PREVISIONI DEL BILANCIO PLURIENNALE		
				Previsioni anno 2016	Previsioni dell'anno 2017	Previsioni dell'anno 2018
0103	Programma 3	Gestione economica, finanziaria, programmazione e provveditorato				
TITOLO	2	0,00	17.658,00	0,00	0,00	0,00
			previdenza di competenza di cui già impegnato*	0,00	0,00	0,00
			di cui fondo pluriennale vincolato	0,00	0,00	0,00
			previdenza di cassa	0,00	0,00	0,00
TITOLO	4	0,00	0,00	0,00	0,00	0,00
			previdenza di competenza di cui già impegnato*	0,00	0,00	0,00
			di cui fondo pluriennale vincolato	0,00	0,00	0,00
			previdenza di cassa	0,00	0,00	0,00
Totale Programma	3	20.228,19	221.243,01	177.505,93	177.760,57	177.764,83
			di cui già impegnato*	707,03	0,00	0,00
			di cui fondo pluriennale vincolato	0,00	0,00	0,00
			previdenza di cassa	194.832,45	0,00	0,00
0104	Programma 4	Gestione delle entrate tributarie e servizi fiscali				
TITOLO	1	486.966,02	747.702,52	220.966,00	171.277,72	171.283,41
			previdenza di competenza di cui già impegnato*	943,00	0,00	0,00
			di cui fondo pluriennale vincolato	0,00	0,00	0,00
			previdenza di cassa	455.200,16	0,00	0,00
TITOLO	2	0,00	0,00	0,00	0,00	0,00
			previdenza di competenza di cui già impegnato*	0,00	0,00	0,00
			di cui fondo pluriennale vincolato	0,00	0,00	0,00
			previdenza di cassa	0,00	0,00	0,00
Totale Programma	4	486.966,02	747.702,52	220.966,00	171.277,72	171.283,41
			di cui già impegnato*	943,00	0,00	0,00
			di cui fondo pluriennale vincolato	0,00	0,00	0,00
			previdenza di cassa	455.200,16	0,00	0,00
0105	Programma 5	Gestione dei beni demaniali e patrimoniali				
TITOLO	1	12.161,95	38.507,90	24.600,00	19.600,00	21.600,00
			previdenza di competenza di cui già impegnato*	0,00	0,00	0,00
			di cui fondo pluriennale vincolato	0,00	0,00	0,00
			previdenza di cassa	32.358,95	0,00	0,00
TITOLO	2	184.392,75	230.171,69	340.158,02	0,00	0,00
			previdenza di competenza di cui già impegnato*	0,00	0,00	0,00
			di cui fondo pluriennale vincolato	0,00	0,00	0,00
			previdenza di cassa	484.351,75	0,00	0,00

**BILANCIO DI PREVISIONE
SPESE**

MISSIONE, PROGRAMMA, TITOLO	DENOMINAZIONE	RESIDUI PRESUNTI AL TERMINE DELL'ESERCIZIO PRECEDENTE QUELLO CUI SI RIFERISCE IL BILANCIO	PREVISIONI DEFINITIVE DELL'ANNO PRECEDENTE QUELLO CUI SI RIFERISCE IL BILANCIO	PREVISIONI DEL BILANCIO PLURIENNALE		
				Previsioni anno 2016	Previsioni dell'anno 2017	Previsioni dell'anno 2018
0105	Programma 5	Gestione dei beni demaniali e patrimoniali				
	Totale Programma 5		268.679,59	19.600,00	21.600,00	
		196.554,70	previsione di competenza di cui già impegnato*	364.758,02	0,00	0,00
			di cui fondo pluriennale vincolato	0,00	0,00	0,00
			previsione di cassa	516.710,70		
0106	Programma 6	Ufficio tecnico				
	TITOLO 1	Spese correnti	642.244,70	321.148,22	321.160,29	
			previsione di competenza di cui già impegnato*	2.002,21	0,00	0,00
			di cui fondo pluriennale vincolato	0,00	0,00	0,00
			previsione di cassa	601.860,46		
	TITOLO 2	Spese in conto capitale	21.267,02	0,00	0,00	
			previsione di competenza di cui già impegnato*	0,00	0,00	0,00
			di cui fondo pluriennale vincolato	0,00	0,00	0,00
			previsione di cassa	3.029,63		
	Totale Programma 6		663.511,72	321.148,22	321.160,29	
		199.972,74	previsione di competenza di cui già impegnato*	2.002,21	0,00	0,00
			di cui fondo pluriennale vincolato	0,00	0,00	0,00
			previsione di cassa	604.890,09		
0107	Programma 7	Elezioni e consultazioni popolari - Anagrafe e stato civile				
	TITOLO 1	Spese correnti	270.878,13	227.593,07	227.675,53	
			previsione di competenza di cui già impegnato*	0,00	0,00	0,00
			di cui fondo pluriennale vincolato	0,00	0,00	0,00
			previsione di cassa	271.581,45		
	TITOLO 2	Spese in conto capitale	0,00	0,00	0,00	
			previsione di competenza di cui già impegnato*	0,00	0,00	0,00
			di cui fondo pluriennale vincolato	0,00	0,00	0,00
			previsione di cassa	0,00		
	Totale Programma 7		270.878,13	227.593,07	227.675,53	
		34.701,50	previsione di competenza di cui già impegnato*	0,00	0,00	0,00
			di cui fondo pluriennale vincolato	0,00	0,00	0,00
			previsione di cassa	271.581,45		
0108	Programma 8	Statistica e sistemi informativi				
			270.878,13	227.593,07	227.675,53	
		34.701,50	previsione di competenza di cui già impegnato*	0,00	0,00	0,00
			di cui fondo pluriennale vincolato	0,00	0,00	0,00
			previsione di cassa	271.581,45		

**BILANCIO DI PREVISIONE
SPESE**

MISSIONE, PROGRAMMA, TITOLO	DENOMINAZIONE	RESIDUI PRESUNTI AL TERMINE DELL'ESERCIZIO PRECEDENTE QUELLO CUI SI RIFERISCE IL BILANCIO	PREVISIONI DEFINITIVE DELL'ANNO PRECEDENTE QUELLO CUI SI RIFERISCE IL BILANCIO	PREVISIONI DEL BILANCIO PLURIENNALE		
				Previsioni anno 2016	Previsioni dell'anno 2017	Previsioni dell'anno 2018
0301	Programma 1	Polizia locale e amministrativa				
	Totale Programma 1		311.893,07	306.558,32	292.451,09	287.239,92
		previsione di competenza di cui già impegnato*		84,85	0,00	0,00
		di cui fondo pluriennale vincolato		0,00	0,00	0,00
		previsione di cassa		341.216,14		
0302	Programma 2	Sistema integrato di sicurezza urbana				
	TITOLO		0,00	0,00	0,00	0,00
		previsione di competenza di cui già impegnato*		0,00	0,00	0,00
		di cui fondo pluriennale vincolato		0,00	0,00	0,00
		previsione di cassa		0,00	0,00	0,00
	Totale Programma 2		0,00	0,00	0,00	0,00
		previsione di competenza di cui già impegnato*		0,00	0,00	0,00
		di cui fondo pluriennale vincolato		0,00	0,00	0,00
		previsione di cassa		0,00	0,00	0,00
0303	Programma 3	Politica regionale unitaria per l'ordine pubblico e la sicurezza (solo per le Regioni)				
	TITOLO		0,00	0,00	0,00	0,00
		previsione di competenza di cui già impegnato*		0,00	0,00	0,00
		di cui fondo pluriennale vincolato		0,00	0,00	0,00
		previsione di cassa		0,00	0,00	0,00
	Totale Programma 3		0,00	0,00	0,00	0,00
		previsione di competenza di cui già impegnato*		0,00	0,00	0,00
		di cui fondo pluriennale vincolato		0,00	0,00	0,00
		previsione di cassa		0,00	0,00	0,00
	Totale Missione 3		311.893,07	306.558,32	292.451,09	287.239,92
		previsione di competenza di cui già impegnato*		84,85	0,00	0,00
		di cui fondo pluriennale vincolato		0,00	0,00	0,00
		previsione di cassa		341.216,14		
MISSIONE 4	Istruzione e diritto allo studio					
0401	Programma 1	Istruzione prescolastica				
	TITOLO 1		1.623,00	35.700,00	26.500,00	26.500,00
		previsione di competenza di cui già impegnato*		0,00	0,00	0,00
		di cui fondo pluriennale vincolato		0,00	0,00	0,00
		previsione di cassa		35.699,63		

BILANCIO DI PREVISIONE SPESE

MISSIONE, PROGRAMMA, TITOLO	DENOMINAZIONE	RESIDUI PRESUNTI AL TERMINE DELL'ESERCIZIO PRECEDENTE QUELLO CUI SI RIFERISCE IL BILANCIO	PREVISIONI DEFINITIVE DELL'ANNO PRECEDENTE QUELLO CUI SI RIFERISCE IL BILANCIO	PREVISIONI DEL BILANCIO PLURIENNALE		
				Previsioni anno 2016	Previsioni dell'anno 2017	Previsioni dell'anno 2018
0401	Programma 1	Istruzione prescolastica				
	TITOLO 2	231.578,00	177.942,55	150.000,00	148.260,00	0,00
	Spese in conto capitale			0,00	0,00	0,00
			0,00	0,00	0,00	0,00
	Totale Programma 1	233.201,00	209.842,55	185.700,00	174.760,00	26.500,00
			0,00	0,00	0,00	0,00
			0,00	0,00	0,00	0,00
			0,00	267.267,63		
0402	Programma 2	Altri ordini di istruzione				
	TITOLO 1	12.607,10	284.122,28	193.000,00	182.000,00	181.500,00
	Spese correnti			0,00	0,00	0,00
			0,00	0,00	0,00	0,00
	TITOLO 2	279.508,87	316.677,87	2.712.837,49	493.534,54	56.327,63
	Spese in conto capitale			141.774,93	0,00	0,00
				0,00	0,00	0,00
	Totale Programma 2	292.115,97	520.800,15	2.905.837,49	675.534,54	237.827,63
			141.774,93	141.774,93	0,00	0,00
			0,00	2.839.497,40		
0403	Programma 3	Edilizia scolastica (solo per le Regioni)				
	TITOLO	0,00	0,00	0,00	0,00	0,00
				0,00	0,00	0,00
	Totale Programma 3	0,00	0,00	0,00	0,00	0,00
				0,00	0,00	0,00
0404	Programma 4	Istruzione universitaria				

**BILANCIO DI PREVISIONE
SPESE**

MISSIONE, PROGRAMMA, TITOLO	DENOMINAZIONE	RESIDUI PRESUNTI AL TERMINE DELL'ESERCIZIO PRECEDENTE QUELLO CUI SI RIFERISCE IL BILANCIO	PREVISIONI DEFINITIVE DELL'ANNO PRECEDENTE QUELLO CUI SI RIFERISCE IL BILANCIO	PREVISIONI DEL BILANCIO PLURIENNALE		
				Previsioni anno 2016	Previsioni dell'anno 2017	Previsioni dell'anno 2018
0404	Programma 4 Istruzione universitaria					
TITOLO 1	Spese correnti	0,00	0,00	0,00	0,00	0,00
	previsione di competenza di cui già impegnato*		0,00	0,00	0,00	0,00
	di cui fondo pluriennale vincolato		0,00	0,00	0,00	0,00
	previsione di cassa		0,00	0,00	0,00	0,00
Totale Programma 4	Istruzione universitaria	0,00	0,00	0,00	0,00	0,00
	di cui già impegnato*		0,00	0,00	0,00	0,00
	di cui fondo pluriennale vincolato		0,00	0,00	0,00	0,00
	previsione di cassa		0,00	0,00	0,00	0,00
0405	Programma 5 Istruzione tecnica superiore					
TITOLO 1	Spese correnti	110.208,83	605.778,26	569.665,44	566.900,00	566.900,00
	previsione di competenza di cui già impegnato*		0,00	0,00	0,00	0,00
	di cui fondo pluriennale vincolato		0,00	0,00	0,00	0,00
	previsione di cassa		0,00	670.278,02	0,00	0,00
TITOLO 2	Spese in conto capitale	0,00	0,00	0,00	0,00	0,00
	previsione di competenza di cui già impegnato*		0,00	0,00	0,00	0,00
	di cui fondo pluriennale vincolato		0,00	0,00	0,00	0,00
	previsione di cassa		0,00	0,00	0,00	0,00
Totale Programma 5	Istruzione tecnica superiore	110.208,83	605.778,26	569.665,44	566.900,00	566.900,00
	di cui già impegnato*		0,00	0,00	0,00	0,00
	di cui fondo pluriennale vincolato		0,00	0,00	0,00	0,00
	previsione di cassa		0,00	670.278,02	0,00	0,00
0406	Programma 6 Servizi ausiliari all'istruzione					
TITOLO		0,00	0,00	0,00	0,00	0,00
	previsione di competenza di cui già impegnato*		0,00	0,00	0,00	0,00
	di cui fondo pluriennale vincolato		0,00	0,00	0,00	0,00
	previsione di cassa		0,00	0,00	0,00	0,00
Totale Programma 6	Servizi ausiliari all'istruzione	0,00	0,00	0,00	0,00	0,00
	di cui già impegnato*		0,00	0,00	0,00	0,00
	di cui fondo pluriennale vincolato		0,00	0,00	0,00	0,00
	previsione di cassa		0,00	0,00	0,00	0,00
0407	Programma 7 Diritto allo studio					

**BILANCIO DI PREVISIONE
SPESE**

MISSIONE, PROGRAMMA, TITOLO	DENOMINAZIONE	RESIDUI PRESUNTIVI AL TERMINE DELL'ESERCIZIO PRECEDENTE QUELLO CUI SI RIFERISCE IL BILANCIO	PREVISIONI DEFINITIVE DELL'ANNO PRECEDENTE QUELLO CUI SI RIFERISCE IL BILANCIO	PREVISIONI DEL BILANCIO PLURIENNALE		
				Previsioni anno 2016	Previsioni dell'anno 2017	Previsioni dell'anno 2018
0407	Programma 7	Diritto allo studio				
	TITOLO		0,00	0,00	0,00	0,00
	Totale Programma 7	Diritto allo studio	0,00	0,00	0,00	0,00
		previsione di competenza di cui già impegnato*	0,00	0,00	0,00	0,00
		di cui fondo pluriennale vincolato	0,00	0,00	0,00	0,00
		previsione di cassa	0,00	0,00	0,00	0,00
		previsione di competenza di cui già impegnato*	0,00	0,00	0,00	0,00
		di cui fondo pluriennale vincolato	0,00	0,00	0,00	0,00
		previsione di cassa	0,00	0,00	0,00	0,00
0408	Programma 8	Politica regionale unitaria per l'istruzione e il diritto allo studio (solo per Regioni)				
	TITOLO		0,00	0,00	0,00	0,00
	Totale Programma 8	Politica regionale unitaria per l'istruzione e il diritto allo studio (solo per Regioni)	0,00	0,00	0,00	0,00
		previsione di competenza di cui già impegnato*	0,00	0,00	0,00	0,00
		di cui fondo pluriennale vincolato	0,00	0,00	0,00	0,00
		previsione di cassa	0,00	0,00	0,00	0,00
		previsione di competenza di cui già impegnato*	0,00	0,00	0,00	0,00
		di cui fondo pluriennale vincolato	0,00	0,00	0,00	0,00
		previsione di cassa	0,00	0,00	0,00	0,00
	Totale Missione 4	Istruzione e diritto allo studio	1.336.420,96	3.661.202,93	1.417.194,54	631.227,63
			141.774,93	141.774,93	0,00	0,00
			0,00	3.989.809,33	0,00	0,00
MISSIONE	5	Tutela e valorizzazione dei beni e attività culturali				
0501	Programma 1	Valorizzazione dei beni di interesse storico				
	TITOLO		18.944,37	5.790,35	3.703,10	3.718,90
	Totale Programma 1	Spese correnti	100,35	100,35	0,00	0,00
		di cui fondo pluriennale vincolato	0,00	0,00	0,00	0,00
		previsione di cassa	100,35	10,818,52	0,00	0,00
	TITOLO		0,00	0,00	0,00	0,00
	Totale Programma 2	Spese in conto capitale	0,00	0,00	0,00	0,00
		di cui già impegnato*	0,00	0,00	0,00	0,00
		di cui fondo pluriennale vincolato	0,00	0,00	0,00	0,00
		previsione di cassa	0,00	0,00	0,00	0,00

BILANCIO DI PREVISIONE SPESE

MISSIONE, PROGRAMMA, TITOLO	DENOMINAZIONE	RESIDUI PRESUNTI AL TERMINE DELL'ESERCIZIO PRECEDENTE QUELLO CUI SI RIFERISCE IL BILANCIO	PREVISIONI DEFINITIVE DELL'ANNO PRECEDENTE QUELLO CUI SI RIFERISCE IL BILANCIO	PREVISIONI DEL BILANCIO PLURIENNALE		
				Previsioni anno 2016	Previsioni dell'anno 2017	Previsioni dell'anno 2018
0501	Programma 1	Valorizzazione dei beni di interesse storico				
	Totale Programma 1		18.944,37	5.790,35 100,35 10.818,52	3.703,10 0,00 0,00	3.718,90 0,00 0,00
		previsione di competenza di cui già impegnato*				
		di cui fondo pluriennale vincolato				
		previsione di cassa				
0502	Programma 2	Attività culturali e interventi diversi nel settore culturale				
	TITOLO 1	Spese correnti	227.830,55	99.808,28 0,00 74.433,01	44.847,57 0,00 0,00	44.894,96 0,00 0,00
	TITOLO 2	Spese in conto capitale	0,00	0,00	0,00	0,00
		previsione di competenza di cui già impegnato*				
		di cui fondo pluriennale vincolato				
		previsione di cassa				
Totale Programma 2			227.830,55	99.808,28 0,00 74.433,01	44.847,57 0,00 0,00	44.894,96 0,00 0,00
0503	Programma 3	Politica regionale unitaria per la tutela dei beni e delle attività culturali (solo per le Regioni)				
	TITOLO		0,00	0,00	0,00	0,00
		previsione di competenza di cui già impegnato*				
		di cui fondo pluriennale vincolato				
		previsione di cassa				
Totale Programma 3			0,00	0,00	0,00	0,00
Totale Missione			246.774,92	105.598,63 100,35 85.251,53	48.590,67 0,00 0,00	48.613,86 0,00 0,00
		previsione di competenza di cui già impegnato*				
		di cui fondo pluriennale vincolato				
		previsione di cassa				
MISSIONE	6	Politiche giovanili, sport e tempo libero				
0601	Programma 1	Sport e tempo libero				

BILANCIO DI PREVISIONE SPESE

MISSIONE, PROGRAMMA, TITOLO	DENOMINAZIONE	RESIDUI PRESUNTI AL TERMINE DELL'ESERCIZIO PRECEDENTE QUELLO CUI SI RIFERISCE IL BILANCIO	PREVISIONI DEFINITIVE DELL'ANNO PRECEDENTE QUELLO CUI SI RIFERISCE IL BILANCIO	PREVISIONI DEL BILANCIO PLURIENNALE		
				Previsioni anno 2016	Previsioni dell'anno 2017	Previsioni dell'anno 2018
0601	Programma 1	Sport e tempo libero				
TITOLO 1	Spese correnti	0,00	0,00	0,00	0,00	0,00
				0,00	0,00	0,00
TITOLO 2	Spese in conto capitale	0,00	0,00	0,00	0,00	2.000.000,00
				0,00	0,00	0,00
				0,00	0,00	0,00
Totale Programma 1	Sport e tempo libero	0,00	0,00	0,00	0,00	2.000.000,00
				0,00	0,00	0,00
				0,00	0,00	0,00
0602	Programma 2	Giovani				
TITOLO 1	Spese correnti	0,01	41.000,00	37.000,00	32.000,00	28.000,00
				0,00	0,00	0,00
				0,00	0,00	0,00
TITOLO 2	Spese in conto capitale	5.028,20	0,00	37.343,12	0,00	0,00
				0,00	0,00	0,00
				0,00	0,00	0,00
Totale Programma 2	Giovani	5.028,21	41.000,00	37.000,00	32.000,00	28.000,00
				0,00	0,00	0,00
				0,00	0,00	0,00
				42.371,32	0,00	0,00
0603	Programma 3	Politica regionale unitaria per i giovani, lo sport e il tempo libero (solo per le Regioni)				
TITOLO 1	Spese correnti	0,00	10.202,18	15.000,00	0,00	0,00
				0,00	0,00	0,00
				0,00	0,00	0,00
Totale Programma 3	Politica regionale unitaria per i giovani, lo sport e il tempo libero (solo per le Regioni)	0,00	10.202,18	15.000,00	0,00	0,00
				0,00	0,00	0,00
				0,00	0,00	0,00

**BILANCIO DI PREVISIONE
SPESE**

MISSIONE, PROGRAMMA, TITOLO	DENOMINAZIONE	RESIDUI PRESUNTI AL TERMINE DELL'ESERCIZIO PRECEDENTE QUELLO CUI SI RIFERISCE IL BILANCIO	PREVISIONI DEFINITIVE DELL'ANNO PRECEDENTE QUELLO CUI SI RIFERISCE IL BILANCIO	PREVISIONI DEL BILANCIO PLURIENNALE		
				Previsioni anno 2016	Previsioni dell'anno 2017	Previsioni dell'anno 2018
Totale Missione 6	Politiche giovanili, sport e tempo libero	5.028,21	51.202,18	52.000,00 0,00 0,00 42.371,32	32.000,00 0,00 0,00	2.028.000,00 0,00 0,00
MISSIONE 7 Turismo						
0701	Programma 1 Sviluppo e valorizzazione del turismo					
TITOLO 1	Spese correnti	26,60	3.650,00	0,00 0,00 0,00 26,60	0,00 0,00 0,00	0,00 0,00 0,00
Totale Programma 1	Sviluppo e valorizzazione del turismo	26,60	3.650,00	0,00 0,00 0,00 26,60	0,00 0,00 0,00	0,00 0,00 0,00
0702	Programma 2 Politica regionale unitaria per il turismo (solo per le Regioni)					
TITOLO		0,00	0,00	0,00 0,00 0,00 0,00	0,00 0,00 0,00	0,00 0,00 0,00
Totale Programma 2	Politica regionale unitaria per il turismo (solo per le Regioni)	0,00	0,00	0,00 0,00 0,00 0,00	0,00 0,00 0,00	0,00 0,00 0,00
Totale Missione 7	Turismo	26,60	3.650,00	0,00 0,00 0,00 26,60	0,00 0,00 0,00	0,00 0,00 0,00
0801	Programma 1 Aspetto del territorio ed edilizia abitativa					
TITOLO 1	Urbanistica	11.587,55	99.871,94	93.050,00 0,00 0,00 99.637,55	90.050,25 0,00 0,00	83.050,55 0,00 0,00

**BILANCIO DI PREVISIONE
SPESE**

MISSIONE, PROGRAMMA, TITOLO	DENOMINAZIONE	RESIDUI PRESUNTI AL TERMINE DELL'ESERCIZIO PRECEDENTE QUELLO CUI SI RIFERISCE IL BILANCIO	PREVISIONI DEFINITIVE DELL'ANNO PRECEDENTE QUELLO CUI SI RIFERISCE IL BILANCIO	PREVISIONI DEL BILANCIO PLURIENNALE		
				Previsioni anno 2016	Previsioni dell'anno 2017	Previsioni dell'anno 2018
0801	Programma 1	Urbanistica				
	TITOLO 2	Spese in conto capitale	724.849,21	3.942.289,74 94.133,74	5.847.714,00 0,00	5.250.000,00 0,00
	Totale Programma 1	Urbanistica	824.721,15	4.035.349,74 94.133,74	5.937.764,25 0,00	5.333.050,55 0,00
			0,00	4.181.953,60	0,00	0,00
0802	Programma 2	Edilizia residenziale pubblica e locale e piani di edilizia economico-popolare				
	TITOLO 1	Spese correnti	732.331,49	658.000,00 0,00	568.000,00 0,00	568.000,00 0,00
	TITOLO 2	Spese in conto capitale	237.855,70	25.000,00 0,00	0,00 0,00	0,00 0,00
	Totale Programma 2	Edilizia residenziale pubblica e locale e piani di edilizia economico-popolare	970.187,19	683.000,00 0,00	568.000,00 0,00	568.000,00 0,00
			0,00	931.176,17	0,00	0,00
0803	Programma 3	Politica regionale unitaria per l'assetto del territorio e l'edilizia abitativa (solo per le Regioni)				
	TITOLO		0,00	0,00	0,00	0,00
	Totale Programma 3	Politica regionale unitaria per l'assetto del territorio e l'edilizia abitativa (solo per le Regioni)	0,00	0,00	0,00	0,00
	Totale Missione 3	Assetto del territorio ed edilizia abitativa	1.794.908,34	4.718.349,74 94.133,74	6.505.764,25 0,00	5.901.050,55 0,00
			0,00	5.113.129,77	0,00	0,00

**BILANCIO DI PREVISIONE
SPESE**

MISSIONE, PROGRAMMA, TITOLO	DENOMINAZIONE	RESIDUI PRESUNTI AL TERMINE DELL'ESERCIZIO PRECEDENTE QUELLO CUI SI RIFERISCE IL BILANCIO	PREVISIONI DEFINITIVE DELL'ANNO PRECEDENTE QUELLO CUI SI RIFERISCE IL BILANCIO	PREVISIONI DEL BILANCIO PLURIENNALE		
				Previsioni anno 2016	Previsioni dell'anno 2017	Previsioni dell'anno 2018
MISSIONE	9	Sviluppo sostenibile e tutela del territorio e dell'ambiente				
0901	Programma 1	Difesa del suolo				
	TITOLO 1	96.376,64	339.236,13	236.642,72	236.173,72	236.176,56
	Spese correnti		471,36	471,36	0,00	0,00
			0,00	0,00	0,00	0,00
			329.597,74	329.597,74	0,00	0,00
	TITOLO 2	903.274,01	245.549,88	0,00	0,00	0,00
	Spese in conto capitale		0,00	0,00	0,00	0,00
			0,00	0,00	0,00	0,00
			0,00	0,00	0,00	0,00
			903.274,01	903.274,01	0,00	0,00
	Totale Programma 1	999.650,65	584.786,01	236.642,72	236.173,72	236.176,56
	Difesa del suolo		471,36	471,36	0,00	0,00
			0,00	0,00	0,00	0,00
			1.232.871,75	1.232.871,75	0,00	0,00
0902	Programma 2	Tutela, valorizzazione e recupero ambientale				
	TITOLO 1	8.347,20	19.647,51	46.500,00	6.500,00	6.500,00
	Spese correnti		0,00	0,00	0,00	0,00
			0,00	0,00	0,00	0,00
			0,00	15.847,20	0,00	0,00
	TITOLO 2	1.152.760,70	1.156.283,34	300.000,00	788.801,11	0,00
	Spese in conto capitale		0,00	0,00	0,00	0,00
			0,00	0,00	0,00	0,00
			0,00	363.959,59	0,00	0,00
			1.175.930,85	346.500,00	795.301,11	6.500,00
	Totale Programma 2	1.161.107,90	1.175.930,85	346.500,00	795.301,11	6.500,00
	Tutela, valorizzazione e recupero ambientale		0,00	0,00	0,00	0,00
			0,00	0,00	0,00	0,00
			0,00	379.806,79	0,00	0,00
0903	Programma 3	Rifiuti				
	TITOLO 1	546.478,25	1.320.035,53	1.360.000,00	1.360.000,00	1.360.000,00
	Spese correnti		0,00	0,00	0,00	0,00
			0,00	0,00	0,00	0,00
			0,00	0,00	0,00	0,00
			1.903.478,25	1.903.478,25	0,00	0,00

BILANCIO DI PREVISIONE SPESE

MISSIONE, PROGRAMMA, TITOLO	DENOMINAZIONE	RESIDUI PRESUNTI AL TERMINE DELL'ESERCIZIO PRECEDENTE QUELLO CUI SI RIFERISCE IL BILANCIO	PREVISIONI DEFINITIVE DELL'ANNO PRECEDENTE QUELLO CUI SI RIFERISCE IL BILANCIO	PREVISIONI DEL BILANCIO PLURIENNALE		
				Previsioni anno 2016	Previsioni dell'anno 2017	Previsioni dell'anno 2018
0903	Programma 3	Rifiuti				
	TITOLO 2	Spese in conto capitale	218.727,67	0,00	0,00	368.000,00
				0,00	0,00	0,00
				218.727,67	0,00	0,00
	Totale Programma 3	Rifiuti	765.205,92	1.360.000,00	1.360.000,00	1.660.000,00
				0,00	0,00	0,00
				0,00	0,00	0,00
				2.122.205,92	0,00	0,00
0904	Programma 4	Servizio idrico integrato				
	TITOLO		0,00	0,00	0,00	0,00
				0,00	0,00	0,00
				0,00	0,00	0,00
	Totale Programma 4	Servizio idrico integrato	0,00	0,00	0,00	0,00
				0,00	0,00	0,00
				0,00	0,00	0,00
0905	Programma 5	Aree protette, parchi naturali, protezione naturalistica e forestazione				
	TITOLO 1	Spese correnti	24.155,06	143.174,35	133.700,00	110.000,00
				0,00	0,00	0,00
				0,00	0,00	0,00
	TITOLO 2	Spese in conto capitale	170.000,00	170.000,00	0,00	0,00
				0,00	0,00	0,00
				0,00	0,00	0,00
	Totale Programma 5	Aree protette, parchi naturali, protezione naturalistica e forestazione	194.155,06	313.174,35	133.700,00	110.000,00
				0,00	0,00	0,00
				0,00	0,00	0,00
				419.855,06	0,00	0,00
0906	Programma 6	Tutela e valorizzazione delle risorse idriche				

**BILANCIO DI PREVISIONE
SPESE**

MISSIONE, PROGRAMMA, TITOLO	DENOMINAZIONE	RESIDUI PRESUNTI AL TERMINE DELL'ESERCIZIO PRECEDENTE QUELLO CUI SI RIFERISCE IL BILANCIO	PREVISIONI DEFINITIVE DELL'ANNO PRECEDENTE QUELLO CUI SI RIFERISCE IL BILANCIO	PREVISIONI DEL BILANCIO PLURIENNALE		
				Previsioni anno 2016	Previsioni dell'anno 2017	Previsioni dell'anno 2018
0906	Programma 6	Tutela e valorizzazione delle risorse idriche				
	TITOLO 1	Spese correnti	13.950,00	10.500,00	10.500,00	10.500,00
		previsione di competenza di cui già impegnato*	0,00	0,00	0,00	0,00
		di cui fondo pluriennale vincolato	0,00	0,00	0,00	0,00
		previsione di cassa	18.690,00			
	TITOLO 2	Spese in conto capitale	17.110,16	0,00	0,00	500.000,00
		previsione di competenza di cui già impegnato*	0,00	0,00	0,00	0,00
		di cui fondo pluriennale vincolato	0,00	0,00	0,00	0,00
		previsione di cassa	17.110,16			
	Totale Programma 6	Tutela e valorizzazione delle risorse idriche	31.060,16	10.500,00	10.500,00	510.500,00
		previsione di competenza di cui già impegnato*	0,00	0,00	0,00	0,00
		di cui fondo pluriennale vincolato	0,00	0,00	0,00	0,00
		previsione di cassa	35.800,16			
0907	Programma 7	Sviluppo sostenibile territorio montano piccoli Comuni				
	TITOLO		0,00	0,00	0,00	0,00
		previsione di competenza di cui già impegnato*	0,00	0,00	0,00	0,00
		di cui fondo pluriennale vincolato	0,00	0,00	0,00	0,00
		previsione di cassa	0,00			
	Totale Programma 7	Sviluppo sostenibile territorio montano piccoli Comuni	0,00	0,00	0,00	0,00
		previsione di competenza di cui già impegnato*	0,00	0,00	0,00	0,00
		di cui fondo pluriennale vincolato	0,00	0,00	0,00	0,00
		previsione di cassa	0,00			
0908	Programma 8	Qualità dell'aria e riduzione dell'inquinamento				
	TITOLO 2	Spese in conto capitale	0,00	25.000,00	0,00	0,00
		previsione di competenza di cui già impegnato*	0,00	0,00	0,00	0,00
		di cui fondo pluriennale vincolato	0,00	0,00	0,00	0,00
		previsione di cassa	0,00	25.000,00		
	Totale Programma 8	Qualità dell'aria e riduzione dell'inquinamento	0,00	25.000,00	0,00	0,00
		previsione di competenza di cui già impegnato*	0,00	0,00	0,00	0,00
		di cui fondo pluriennale vincolato	0,00	0,00	0,00	0,00
		previsione di cassa	0,00	25.000,00		
0909	Programma 9	Politica regionale unitaria per lo sviluppo sostenibile e la tutela del territorio e dell'ambiente (solo per le Regioni)				

**BILANCIO DI PREVISIONE
SPESE**

MISSIONE, PROGRAMMA, TITOLO	DENOMINAZIONE	RESIDUI PRESUNTI AL TERMINE DELL'ESERCIZIO PRECEDENTE QUELLO CUI SI RIFERISCE IL BILANCIO	PREVISIONI DEFINITIVE DELL'ANNO PRECEDENTE QUELLO CUI SI RIFERISCE IL BILANCIO	PREVISIONI DEL BILANCIO PLURIENNALE		
				Previsioni anno 2016	Previsioni dell'anno 2017	Previsioni dell'anno 2018
0909	Programma 9	Politica regionale unitaria per lo sviluppo sostenibile e la tutela del territorio e dell'ambiente (solo per le Regioni)				
TITOLO		0,00	0,00	0,00	0,00	0,00
Totale Programma 9	Politica regionale unitaria per lo sviluppo sostenibile e la tutela del territorio e dell'ambiente (solo per le Regioni)	0,00	0,00	0,00	0,00	0,00
Totale Missione 9	Sviluppo sostenibile e tutela del territorio e dell'ambiente	3.140.419,69	3.424.986,90	2.117.342,72	2.511.974,83	2.523.176,56
			471,36	471,36	0,00	0,00
			0,00	4.190.539,58		0,00
MISSIONE	10	Trasporti e diritto alla mobilità				
1001	Programma 1	Trasporto ferroviario				
TITOLO	Spese in conto capitale	0,00	0,00	15.000,00	0,00	0,00
Totale Programma 1	Trasporto ferroviario	0,00	0,00	15.000,00	0,00	0,00
1002	Programma 2	Trasporto pubblico local				
TITOLO	Spese correnti	0,00	0,00	40.000,00	0,00	0,00
Totale Programma 2	Trasporto pubblico local	0,00	0,00	40.000,00	0,00	0,00
1003	Programma 3	Trasporto per vie d'acqua				

**BILANCIO DI PREVISIONE
SPESE**

MISSIONE, PROGRAMMA, TITOLO	DENOMINAZIONE	RESIDUI PRESUNTI AL TERMINE DELL'ESERCIZIO PRECEDENTE QUELLO CUI SI RIFERISCE IL BILANCIO	PREVISIONI DEFINITIVE DELL'ANNO PRECEDENTE QUELLO CUI SI RIFERISCE IL BILANCIO	PREVISIONI DEL BILANCIO PLURIENNALE		
				Previsioni anno 2016	Previsioni dell'anno 2017	Previsioni dell'anno 2018
1003	Programma 3	Trasporto per vie d'acqua				
	TITOLO	0,00	0,00	0,00	0,00	0,00
	Totale Programma 3	0,00	0,00	0,00	0,00	0,00
1004	Programma 4	Altre modalità di trasporto pubblico				
	TITOLO	0,00	0,00	0,00	0,00	0,00
	Totale Programma 4	0,00	0,00	0,00	0,00	0,00
1005	Programma 5	Viabilità e infrastrutture stradali				
	TITOLO 2	700.000,00	769.000,00	700.000,00	400.000,00	0,00
	Totale Programma 5	700.000,00	769.000,00	700.000,00	400.000,00	0,00
1006	Programma 6	Politica regionale unitaria per i trasporti e il diritto alla mobilità (solo per le Regioni)				
	TITOLO	0,00	0,00	0,00	0,00	0,00

**BILANCIO DI PREVISIONE
SPESE**

MISSIONE, PROGRAMMA, TITOLO	DENOMINAZIONE	RESIDUI PRESUNTI AL TERMINE DELL'ESERCIZIO PRECEDENTE QUELLO CUI SI RIFERISCE IL BILANCIO	PREVISIONI DEFINITIVE DELL'ANNO PRECEDENTE QUELLO CUI SI RIFERISCE IL BILANCIO	PREVISIONI DEL BILANCIO PLURIENNALE		
				Previsioni anno 2016	Previsioni dell'anno 2017	Previsioni dell'anno 2018
1103	Programma 3	Politica regionale unitaria per il soccorso e la protezione civile (solo per le Regioni)				
Totale Programma 3	Politica regionale unitaria per il soccorso e la protezione civile (solo per le Regioni)	0,00	0,00	0,00	0,00	0,00
Totale Missione 11	Soccorso civile	0,00	0,00	0,00	0,00	0,00
MISSIONE 12 Diritti sociali, politiche sociali e famiglia						
1201	Programma 1	Interventi per l'infanzia e per i minori				
TITOLO 1	Spese correnti	86.210,79	253.485,19	150.000,00	150.000,00	150.000,00
TITOLO 2	Spese in conto capitale	0,00	0,00	0,00	0,00	0,00
Totale Programma 1	Interventi per l'infanzia e per i minori	86.210,79	253.485,19	150.000,00	150.000,00	150.000,00
1202	Programma 2	Interventi per la disabilità				
TITOLO 1	Spese correnti	5.000,00	13.000,00	6.000,00	3.000,00	3.000,00
Totale Programma 2	Interventi per la disabilità	5.000,00	13.000,00	6.000,00	3.000,00	3.000,00
1203	Programma 3	Interventi per gli anziani				
TITOLO 1	Spese correnti	5.000,00	13.000,00	6.000,00	3.000,00	3.000,00
Totale Programma 3	Interventi per gli anziani	5.000,00	13.000,00	6.000,00	3.000,00	3.000,00

BILANCIO DI PREVISIONE SPESE

MISSIONE, PROGRAMMA, TITOLO	DENOMINAZIONE	RESIDUI PRESUNTI AL TERMINE DELL'ESERCIZIO PRECEDENTE QUELLO CUI SI RIFERISCE IL BILANCIO	PREVISIONI DEFINITIVE DELL'ANNO PRECEDENTE QUELLO CUI SI RIFERISCE IL BILANCIO	PREVISIONI DEL BILANCIO PLURIENNALE		
				Previsioni anno 2016	Previsioni dell'anno 2017	Previsioni dell'anno 2018
1203	Programma 3	Interventi per gli anziani				
TITOLO	1	Spese correnti	250.278,00	180.000,00	180.000,00	180.000,00
		previsione di competenza di cui già impegnato*	0,00	0,00	0,00	0,00
		di cui fondo pluriennale vincolato	0,00	0,00	0,00	0,00
		previsione di cassa	250.278,00	368.208,60	368.208,60	368.208,60
Totale Programma	3	Interventi per gli anziani	250.278,00	180.000,00	180.000,00	180.000,00
		di cui già impegnato*	0,00	0,00	0,00	0,00
		di cui fondo pluriennale vincolato	0,00	0,00	0,00	0,00
		previsione di cassa	250.278,00	368.208,60	368.208,60	368.208,60
1204	Programma 4	Interventi per soggetti a rischio di esclusione sociale				
TITOLO	1	Spese correnti	497.949,55	304.353,20	204.353,20	204.353,20
		previsione di competenza di cui già impegnato*	0,00	0,00	0,00	0,00
		di cui fondo pluriennale vincolato	0,00	0,00	0,00	0,00
		previsione di cassa	497.949,55	439.179,51	439.179,51	439.179,51
TITOLO	2	Spese in conto capitale	6.765,87	0,00	0,00	0,00
		previsione di competenza di cui già impegnato*	0,00	0,00	0,00	0,00
		di cui fondo pluriennale vincolato	0,00	0,00	0,00	0,00
		previsione di cassa	6.765,87	0,00	0,00	0,00
Totale Programma	4	Interventi per soggetti a rischio di esclusione sociale	504.715,42	304.353,20	204.353,20	204.353,20
		di cui già impegnato*	0,00	0,00	0,00	0,00
		di cui fondo pluriennale vincolato	0,00	0,00	0,00	0,00
		previsione di cassa	504.715,42	445.945,39	445.945,39	445.945,39
1205	Programma 5	Interventi a favore delle famiglie				
TITOLO			0,00	0,00	0,00	0,00
		previsione di competenza di cui già impegnato*	0,00	0,00	0,00	0,00
		di cui fondo pluriennale vincolato	0,00	0,00	0,00	0,00
		previsione di cassa	0,00	0,00	0,00	0,00
Totale Programma	5	Interventi a favore delle famiglie	0,00	0,00	0,00	0,00
		di cui già impegnato*	0,00	0,00	0,00	0,00
		di cui fondo pluriennale vincolato	0,00	0,00	0,00	0,00
		previsione di cassa	0,00	0,00	0,00	0,00
1206	Programma 6	Interventi per il diritto alla casa				
TITOLO			0,00	0,00	0,00	0,00
		previsione di competenza di cui già impegnato*	0,00	0,00	0,00	0,00
		di cui fondo pluriennale vincolato	0,00	0,00	0,00	0,00
		previsione di cassa	0,00	0,00	0,00	0,00
Totale Programma	6	Interventi per il diritto alla casa	0,00	0,00	0,00	0,00
		di cui già impegnato*	0,00	0,00	0,00	0,00
		di cui fondo pluriennale vincolato	0,00	0,00	0,00	0,00
		previsione di cassa	0,00	0,00	0,00	0,00

**BILANCIO DI PREVISIONE
SPESE**

MISSIONE, PROGRAMMA, TITOLO	DENOMINAZIONE	RESIDUI PRESUNTI AL TERMINE DELL'ESERCIZIO PRECEDENTE QUELLO CUI SI RIFERISCE IL BILANCIO	PREVISIONI DEFINITIVE DELL'ANNO PRECEDENTE QUELLO CUI SI RIFERISCE IL BILANCIO	PREVISIONI DEL BILANCIO PLURIENNALE		
				Previsioni anno 2016	Previsioni dell'anno 2017	Previsioni dell'anno 2018
1206	Programma 6	interventi per il diritto alla casa				
TITOLO		0,00	0,00	0,00	0,00	0,00
Totale Programma 6	Interventi per il diritto alla casa	0,00	0,00	0,00	0,00	0,00
			previsione di competenza di cui già impegnato*	0,00	0,00	0,00
			di cui fondo pluriennale vincolato	0,00	0,00	0,00
			previsione di cassa	0,00	0,00	0,00
			previsione di competenza di cui già impegnato*	0,00	0,00	0,00
			di cui fondo pluriennale vincolato	0,00	0,00	0,00
			previsione di cassa	0,00	0,00	0,00
1207	Programma 7	Programmazione e governo della rete dei servizi socio-sanitari e sociali				
TITOLO		0,00	0,00	0,00	0,00	0,00
Totale Programma 7	Programmazione e governo della rete dei servizi socio-sanitari e sociali	0,00	0,00	0,00	0,00	0,00
			previsione di competenza di cui già impegnato*	0,00	0,00	0,00
			di cui fondo pluriennale vincolato	0,00	0,00	0,00
			previsione di cassa	0,00	0,00	0,00
			previsione di competenza di cui già impegnato*	0,00	0,00	0,00
			di cui fondo pluriennale vincolato	0,00	0,00	0,00
			previsione di cassa	0,00	0,00	0,00
1208	Programma 8	Cooperazione e associazionismo				
TITOLO		0,00	0,00	0,00	0,00	0,00
Totale Programma 8	Cooperazione e associazionismo	0,00	0,00	0,00	0,00	0,00
			previsione di competenza di cui già impegnato*	0,00	0,00	0,00
			di cui fondo pluriennale vincolato	0,00	0,00	0,00
			previsione di cassa	0,00	0,00	0,00
			previsione di competenza di cui già impegnato*	0,00	0,00	0,00
			di cui fondo pluriennale vincolato	0,00	0,00	0,00
			previsione di cassa	0,00	0,00	0,00
1209	Programma 9	Servizio necroscopico e cimiteriale				
TITOLO		17.020,28	44.437,26	23.500,00	23.500,00	23.500,00
Totale Programma 9	Spese correnti	17.020,28	44.437,26	23.500,00	23.500,00	23.500,00
			previsione di competenza di cui già impegnato*	0,00	0,00	0,00
			di cui fondo pluriennale vincolato	0,00	0,00	0,00
			previsione di cassa	30.862,55	0,00	0,00

**BILANCIO DI PREVISIONE
SPESE**

MISSIONE, PROGRAMMA, TITOLO	DENOMINAZIONE	RESIDUI PRESUNTI AL TERMINE DELL'ESERCIZIO PRECEDENTE QUELLO CUI SI RIFERISCE IL BILANCIO	PREVISIONI DEFINITIVE DELL'ANNO PRECEDENTE QUELLO CUI SI RIFERISCE IL BILANCIO	PREVISIONI DEL BILANCIO PLURIENNALE		
				Previsioni anno 2016	Previsioni dell'anno 2017	Previsioni dell'anno 2018
1209	Programma 9	Servizio necroscopico e cimiteriale				
	TITOLO 2	Spese in conto capitale	488.047,22	177.079,44	0,00	0,00
		previsione di competenza di cui già impegnato*		177.079,44	0,00	0,00
		di cui fondo pluriennale vincolato		0,00	0,00	0,00
		previsione di cassa		236.939,86		
	Totale Programma 9	Servizio necroscopico e cimiteriale	532.484,48	200.579,44	23.500,00	23.500,00
		previsione di competenza di cui già impegnato*		177.079,44	0,00	0,00
		di cui fondo pluriennale vincolato		0,00	0,00	0,00
		previsione di cassa		267.802,41		
1210	Programma 10	Politica regionale unitaria per i diritti sociali e la famiglia (solo per le Regioni)				
	TITOLO		0,00	0,00	0,00	0,00
		previsione di competenza di cui già impegnato*		0,00	0,00	0,00
		di cui fondo pluriennale vincolato		0,00	0,00	0,00
		previsione di cassa		0,00		
	Totale Programma 10	Politica regionale unitaria per i diritti sociali e la famiglia (solo per le Regioni)	0,00	0,00	0,00	0,00
		previsione di competenza di cui già impegnato*		0,00	0,00	0,00
		di cui fondo pluriennale vincolato		0,00	0,00	0,00
		previsione di cassa		0,00		
	Totale Missione 12	Diritti sociali - politiche sociali e famiglia	1.553.963,09	840.932,64	560.853,20	560.853,20
		previsione di competenza di cui già impegnato*		177.079,44	0,00	0,00
		di cui fondo pluriennale vincolato		0,00	0,00	0,00
		previsione di cassa		1.329.167,19		
MISSIONE	13	Tutela della salute				
1301	Programma 1	Servizio sanitario regionale - finanziamento ordinario corrente per la garanzia dei LEA				
	TITOLO		0,00	0,00	0,00	0,00
		previsione di competenza di cui già impegnato*		0,00	0,00	0,00
		di cui fondo pluriennale vincolato		0,00	0,00	0,00
		previsione di cassa		0,00		
	Totale Programma 1	Servizio sanitario regionale - finanziamento ordinario corrente per la garanzia dei LEA	0,00	0,00	0,00	0,00
		previsione di competenza di cui già impegnato*		0,00	0,00	0,00
		di cui fondo pluriennale vincolato		0,00	0,00	0,00
		previsione di cassa		0,00		
1302	Programma 2	Servizio sanitario regionale - finanziamento aggiuntivo corrente per livelli di assistenza superiori				
	TITOLO		0,00	0,00	0,00	0,00
		previsione di competenza di cui già impegnato*		0,00	0,00	0,00
		di cui fondo pluriennale vincolato		0,00	0,00	0,00
		previsione di cassa		0,00		
	Totale Programma 2	Servizio sanitario regionale - finanziamento aggiuntivo corrente per livelli di assistenza superiori	0,00	0,00	0,00	0,00
		previsione di competenza di cui già impegnato*		0,00	0,00	0,00
		di cui fondo pluriennale vincolato		0,00	0,00	0,00
		previsione di cassa		0,00		

**BILANCIO DI PREVISIONE
SPESE**

MISSIONE, PROGRAMMA, TITOLO	DENOMINAZIONE	RESIDUI PRESUNTIVI AL TERMINE DELL'ESERCIZIO PRECEDENTE QUELLO CUI SI RIFERISCE IL BILANCIO	PREVISIONI DEFINITIVE DELL'ANNO PRECEDENTE QUELLO CUI SI RIFERISCE IL BILANCIO	PREVISIONI DEL BILANCIO PLURIENNALE		
				Previsioni anno 2016	Previsioni dell'anno 2017	Previsioni dell'anno 2018
1302	Programma 2	Servizio sanitario regionale - finanziamento aggiuntivo corrente per livelli di assistenza superiori				
	TITOLO	0,00	0,00	0,00	0,00	0,00
	Totale Programma 2		0,00	0,00	0,00	0,00
			previsione di competenza di cui già impegnato*	0,00	0,00	0,00
			di cui fondo pluriennale vincolato	0,00	0,00	0,00
			previsione di cassa	0,00	0,00	0,00
		0,00	previsione di competenza di cui già impegnato*	0,00	0,00	0,00
			di cui fondo pluriennale vincolato	0,00	0,00	0,00
			previsione di cassa	0,00	0,00	0,00
1303	Programma 3	Servizio sanitario regionale - finanziamento aggiuntivo corrente per la copertura dello squilibrio d				
	TITOLO	0,00	0,00	0,00	0,00	0,00
	Totale Programma 3		0,00	0,00	0,00	0,00
			previsione di competenza di cui già impegnato*	0,00	0,00	0,00
			di cui fondo pluriennale vincolato	0,00	0,00	0,00
			previsione di cassa	0,00	0,00	0,00
		0,00	previsione di competenza di cui già impegnato*	0,00	0,00	0,00
			di cui fondo pluriennale vincolato	0,00	0,00	0,00
			previsione di cassa	0,00	0,00	0,00
1306	Programma 6	Servizio sanitario regionale - restituzione maggiori gettiti SSN				
	TITOLO	0,00	0,00	0,00	0,00	0,00
	Totale Programma 6		0,00	0,00	0,00	0,00
			previsione di competenza di cui già impegnato*	0,00	0,00	0,00
			di cui fondo pluriennale vincolato	0,00	0,00	0,00
			previsione di cassa	0,00	0,00	0,00
		0,00	previsione di competenza di cui già impegnato*	0,00	0,00	0,00
			di cui fondo pluriennale vincolato	0,00	0,00	0,00
			previsione di cassa	0,00	0,00	0,00
1307	Programma 7	Ulteriori spese in materia sanitaria				
	TITOLO	0,00	0,00	0,00	0,00	0,00
	Totale Programma 7		0,00	0,00	0,00	0,00
			previsione di competenza di cui già impegnato*	0,00	0,00	0,00
			di cui fondo pluriennale vincolato	0,00	0,00	0,00
			previsione di cassa	0,00	0,00	0,00

BILANCIO DI PREVISIONE SPESE

MISSIONE. PROGRAMMA. TITOLO	DENOMINAZIONE	RESIDUI PRESUNTUALI TERMINI DELL'ESERCIZIO PRECEDENTE QUELLO CUI SI RIFERISCE IL BILANCIO	PREVISIONI DEFINITIVE DELL'ANNO PRECEDENTE QUELLO CUI SI RIFERISCE IL BILANCIO	PREVISIONI DEL BILANCIO PLURIENNALE		
				Previsioni anno 2016	Previsioni dell'anno 2017	Previsioni dell'anno 2018
1307	Programma 7	Ulteriori spese in materia sanitaria				
	Totale Programma 7	0,00	0,00	0,00	0,00	0,00
			previsione di competenza di cui già impegnato*	0,00	0,00	0,00
			di cui fondo pluriennale vincolato	0,00	0,00	0,00
			previsione di cassa	0,00	0,00	0,00
1308	Programma 8	Politica regionale unitaria per la tutela della salute (solo per le Regioni)				
	TITOLO		0,00	0,00	0,00	0,00
			previsione di competenza di cui già impegnato*	0,00	0,00	0,00
			di cui fondo pluriennale vincolato	0,00	0,00	0,00
			previsione di cassa	0,00	0,00	0,00
	Totale Programma 8	0,00	0,00	0,00	0,00	0,00
			previsione di competenza di cui già impegnato*	0,00	0,00	0,00
			di cui fondo pluriennale vincolato	0,00	0,00	0,00
			previsione di cassa	0,00	0,00	0,00
	Totale Missione 13	0,00	0,00	0,00	0,00	0,00
			previsione di competenza di cui già impegnato*	0,00	0,00	0,00
			di cui fondo pluriennale vincolato	0,00	0,00	0,00
			previsione di cassa	0,00	0,00	0,00
MISSIONE	14	Sviluppo economico e competitività				
1401	Programma 1	Industria, PMI e Artigianato				
	TITOLO 1		0,00	5.500,00	6.000,00	8.000,00
			previsione di competenza di cui già impegnato*	0,00	0,00	0,00
			di cui fondo pluriennale vincolato	0,00	0,00	0,00
			previsione di cassa	0,00	6.000,00	8.000,00
	TITOLO 2		0,00	0,00	0,00	0,00
			previsione di competenza di cui già impegnato*	0,00	0,00	0,00
			di cui fondo pluriennale vincolato	0,00	0,00	0,00
			previsione di cassa	0,00	0,00	0,00
	Totale Programma 1	0,00	5.500,00	6.000,00	8.000,00	8.000,00
			previsione di competenza di cui già impegnato*	0,00	0,00	0,00
			di cui fondo pluriennale vincolato	0,00	0,00	0,00
			previsione di cassa	0,00	6.000,00	8.000,00
1402	Programma 2	Commercio - reti distributive - tutela dei consumatori				

BILANCIO DI PREVISIONE SPESE

MISSIONE, PROGRAMMA, TITOLO	DENOMINAZIONE	RESIDUI PRESUNTI AL TERMINE DELL'ESERCIZIO PRECEDENTE QUELLO CUI SI RIFERISCE IL BILANCIO	PREVISIONI DEFINITIVE DELL'ANNO PRECEDENTE QUELLO CUI SI RIFERISCE IL BILANCIO	PREVISIONI DEL BILANCIO PLURIENNALE		
				Previsioni anno 2016	Previsioni dell'anno 2017	Previsioni dell'anno 2018
1402	Programma 2	Commercio - reti distributive - tutela dei consumatori				
	TITOLO	0,00	0,00	0,00	0,00	0,00
	Totale Programma 2	0,00	0,00	0,00	0,00	0,00
			previsione di competenza di cui già impegnato*	0,00	0,00	0,00
			di cui fondo pluriennale vincolato	0,00	0,00	0,00
			previsione di cassa	0,00	0,00	0,00
			previsione di competenza di cui già impegnato*	0,00	0,00	0,00
			di cui fondo pluriennale vincolato	0,00	0,00	0,00
			previsione di cassa	0,00	0,00	0,00
1403	Programma 3	Ricerca e innovazione				
	TITOLO	0,00	0,00	0,00	0,00	0,00
	Totale Programma 3	0,00	0,00	0,00	0,00	0,00
			previsione di competenza di cui già impegnato*	0,00	0,00	0,00
			di cui fondo pluriennale vincolato	0,00	0,00	0,00
			previsione di cassa	0,00	0,00	0,00
			previsione di competenza di cui già impegnato*	0,00	0,00	0,00
			di cui fondo pluriennale vincolato	0,00	0,00	0,00
			previsione di cassa	0,00	0,00	0,00
1404	Programma 4	Reti e altri servizi di pubblica utilità				
	TITOLO	0,00	0,00	0,00	0,00	0,00
	Totale Programma 4	0,00	0,00	0,00	0,00	0,00
			previsione di competenza di cui già impegnato*	0,00	0,00	0,00
			di cui fondo pluriennale vincolato	0,00	0,00	0,00
			previsione di cassa	0,00	0,00	0,00
			previsione di competenza di cui già impegnato*	0,00	0,00	0,00
			di cui fondo pluriennale vincolato	0,00	0,00	0,00
			previsione di cassa	0,00	0,00	0,00
1405	Programma 5	Politica regionale unitaria per lo sviluppo economico e la competitività (solo per le Regioni)				
	TITOLO	0,00	0,00	0,00	0,00	0,00
	Totale Programma 5	0,00	0,00	0,00	0,00	0,00
			previsione di competenza di cui già impegnato*	0,00	0,00	0,00
			di cui fondo pluriennale vincolato	0,00	0,00	0,00
			previsione di cassa	0,00	0,00	0,00

**BILANCIO DI PREVISIONE
SPESE**

MISSIONE, PROGRAMMA, TITOLO	DENOMINAZIONE	RESIDUI PRESUNTI AL TERMINE DELL'ESERCIZIO PRECEDENTE QUELLO CUI SI RIFERISCE IL BILANCIO	PREVISIONI DEFINITIVE DELL'ANNO PRECEDENTE QUELLO CUI SI RIFERISCE IL BILANCIO	PREVISIONI DEL BILANCIO PLURIENNALE		
				Previsioni anno 2016	Previsioni dell'anno 2017	Previsioni dell'anno 2018
1503	Programma 3	Sostegno all'occupazione				
	Totale Programma 3	Sostegno all'occupazione	0,00	0,00	0,00	0,00
		previdone di competenza di cui già impegnato*	0,00	0,00	0,00	0,00
		di cui fondo pluriennale vincolato	0,00	0,00	0,00	0,00
		previdone di cassa	0,00	0,00	0,00	0,00
1504	Programma 4	Politica regionale unitaria per il lavoro e la formazione professionale (solo per le Regioni)				
	TITOLO		0,00	0,00	0,00	0,00
	Totale Programma 4	Politica regionale unitaria per il lavoro e la formazione professionale (solo per le Regioni)	0,00	0,00	0,00	0,00
		previdone di competenza di cui già impegnato*	0,00	0,00	0,00	0,00
		di cui fondo pluriennale vincolato	0,00	0,00	0,00	0,00
		previdone di cassa	0,00	0,00	0,00	0,00
	Totale Missione 15	Politiche per il lavoro e la formazione professionale	0,00	0,00	0,00	0,00
		previdone di competenza di cui già impegnato*	0,00	0,00	0,00	0,00
		di cui fondo pluriennale vincolato	0,00	0,00	0,00	0,00
		previdone di cassa	0,00	0,00	0,00	0,00
MISSIONE	16	Agricoltura, politiche agroalimentari e pesca				
1601	Programma 1	Sistema Agroalimentare				
	TITOLO		0,00	0,00	0,00	0,00
	Totale Programma 1	Sistema Agroalimentare	0,00	0,00	0,00	0,00
		previdone di competenza di cui già impegnato*	0,00	0,00	0,00	0,00
		di cui fondo pluriennale vincolato	0,00	0,00	0,00	0,00
		previdone di cassa	0,00	0,00	0,00	0,00
		previdone di competenza di cui già impegnato*	0,00	0,00	0,00	0,00
		di cui fondo pluriennale vincolato	0,00	0,00	0,00	0,00
		previdone di cassa	0,00	0,00	0,00	0,00
1602	Programma 2	Caccia e pesca				
	TITOLO		0,00	0,00	0,00	0,00
	Totale Programma 2	Caccia e pesca	0,00	0,00	0,00	0,00
		previdone di competenza di cui già impegnato*	0,00	0,00	0,00	0,00
		di cui fondo pluriennale vincolato	0,00	0,00	0,00	0,00
		previdone di cassa	0,00	0,00	0,00	0,00

**BILANCIO DI PREVISIONE
SPESE**

MISSIONE, PROGRAMMA, TITOLO	DENOMINAZIONE	RESIDUI PRESUNTI AL TERMINE DELL'ESERCIZIO PRECEDENTE QUELLO CUI SI RIFERISCE IL BILANCIO	PREVISIONI DEFINITIVE DELL'ANNO PRECEDENTE QUELLO CUI SI RIFERISCE IL BILANCIO	PREVISIONI DEL BILANCIO PLURIENNALE		
				Previsioni anno 2016	Previsioni dell'anno 2017	Previsioni dell'anno 2018
1602	Programma 2	Caccia e pesca				
	Totale Programma 2	Caccia e pesca	0,00	0,00	0,00	0,00
		previdone di competenza di cui già impegnato*	0,00	0,00	0,00	0,00
		di cui fondo pluriennale vincolato	0,00	0,00	0,00	0,00
		previdone di cassa	0,00	0,00	0,00	0,00
1603	Programma 3	Politica regionale unitaria per l'agricoltura, i sistemi agroalimentari, la caccia e la pesca (solo per le Regioni)				
	TITOLO		0,00	0,00	0,00	0,00
		previdone di competenza di cui già impegnato*	0,00	0,00	0,00	0,00
		di cui fondo pluriennale vincolato	0,00	0,00	0,00	0,00
		previdone di cassa	0,00	0,00	0,00	0,00
	Totale Programma 3	Politica regionale unitaria per l'agricoltura, i sistemi agroalimentari, la caccia e la pesca (solo per le Regioni)	0,00	0,00	0,00	0,00
		previdone di competenza di cui già impegnato*	0,00	0,00	0,00	0,00
		di cui fondo pluriennale vincolato	0,00	0,00	0,00	0,00
		previdone di cassa	0,00	0,00	0,00	0,00
	Totale Missione 16	Agricoltura, politiche agroalimentari e pesca	0,00	0,00	0,00	0,00
		previdone di competenza di cui già impegnato*	0,00	0,00	0,00	0,00
		di cui fondo pluriennale vincolato	0,00	0,00	0,00	0,00
		previdone di cassa	0,00	0,00	0,00	0,00
MISSIONE 17	Energia e diversificazione delle fonti energetiche					
1701	Programma 1	Fonti energetiche				
	TITOLO 2	Spese in conto capitale	0,00	0,00	170.000,00	0,00
		previdone di competenza di cui già impegnato*	0,00	0,00	0,00	0,00
		di cui fondo pluriennale vincolato	0,00	0,00	0,00	0,00
		previdone di cassa	0,00	0,00	0,00	0,00
	Totale Programma 1	Fonti energetiche	0,00	0,00	170.000,00	0,00
		previdone di competenza di cui già impegnato*	0,00	0,00	0,00	0,00
		di cui fondo pluriennale vincolato	0,00	0,00	0,00	0,00
		previdone di cassa	0,00	0,00	0,00	0,00
1702	Programma 2	Politica regionale unitaria per l'energia e la diversificazione delle fonti energetiche (solo per le Regioni)				
	TITOLO		0,00	0,00	0,00	0,00
		previdone di competenza di cui già impegnato*	0,00	0,00	0,00	0,00
		di cui fondo pluriennale vincolato	0,00	0,00	0,00	0,00
		previdone di cassa	0,00	0,00	0,00	0,00

BILANCIO DI PREVISIONE SPESE

MISSIONE, PROGRAMMA, TITOLO	DENOMINAZIONE	RESIDUI PRESUNTI AL TERMINE DELL'ESERCIZIO PRECEDENTE QUELLO CUI SI RIFERISCE IL BILANCIO	PREVISIONI DEFINITIVE DELL'ANNO PRECEDENTE QUELLO CUI SI RIFERISCE IL BILANCIO	PREVISIONI DEL BILANCIO PLURIENNALE		
				Previsioni anno 2016	Previsioni dell'anno 2017	Previsioni dell'anno 2018
1901	Programma 1	Relazioni internazionali e Cooperazione allo sviluppo				
TITOLO		0,00	0,00	0,00	0,00	0,00
Totale Programma 1	Relazioni internazionali e Cooperazione allo sviluppo	0,00	0,00	0,00	0,00	0,00
			previsione di competenza di cui già impegnato*	previsione di competenza di cui già impegnato*	previsione di competenza di cui già impegnato*	previsione di competenza di cui già impegnato*
			di cui fondo pluriennale vincolato	di cui fondo pluriennale vincolato	di cui fondo pluriennale vincolato	di cui fondo pluriennale vincolato
			previsione di cassa	previsione di cassa	previsione di cassa	previsione di cassa
1902	Programma 2	Cooperazione territoriale (solo per le Regioni)				
TITOLO		0,00	0,00	0,00	0,00	0,00
Totale Programma 2	Cooperazione territoriale (solo per le Regioni)	0,00	0,00	0,00	0,00	0,00
			previsione di competenza di cui già impegnato*	previsione di competenza di cui già impegnato*	previsione di competenza di cui già impegnato*	previsione di competenza di cui già impegnato*
			di cui fondo pluriennale vincolato	di cui fondo pluriennale vincolato	di cui fondo pluriennale vincolato	di cui fondo pluriennale vincolato
			previsione di cassa	previsione di cassa	previsione di cassa	previsione di cassa
Totale Missione 19	Relazioni internazionali	0,00	0,00	0,00	0,00	0,00
MISSIONE 20	Fondi da ripartire					
2001	Programma 1	Fondo di riserva				
TITOLO		0,00	0,00	0,00	0,00	0,00
Totale Programma 1	Fondo di riserva	0,00	0,00	0,00	0,00	0,00
			previsione di competenza di cui già impegnato*	previsione di competenza di cui già impegnato*	previsione di competenza di cui già impegnato*	previsione di competenza di cui già impegnato*
			di cui fondo pluriennale vincolato	di cui fondo pluriennale vincolato	di cui fondo pluriennale vincolato	di cui fondo pluriennale vincolato
			previsione di cassa	previsione di cassa	previsione di cassa	previsione di cassa
2002	Programma 2	Fondo crediti di dubbia esigibilità				
TITOLO		0,00	0,00	0,00	0,00	0,00
Totale Programma 2	Fondo crediti di dubbia esigibilità	0,00	0,00	0,00	0,00	0,00
			previsione di competenza di cui già impegnato*	previsione di competenza di cui già impegnato*	previsione di competenza di cui già impegnato*	previsione di competenza di cui già impegnato*
			di cui fondo pluriennale vincolato	di cui fondo pluriennale vincolato	di cui fondo pluriennale vincolato	di cui fondo pluriennale vincolato
			previsione di cassa	previsione di cassa	previsione di cassa	previsione di cassa

**BILANCIO DI PREVISIONE
SPESE**

MISSIONE, PROGRAMMA, TITOLO	DENOMINAZIONE	RESIDUI PRESUNTIVI AL TERMINE DELL'ESERCIZIO PRECEDENTE QUELLO CUI SI RIFERISCE IL BILANCIO	PREVISIONI DEFINITIVE DELL'ANNO PRECEDENTE QUELLO CUI SI RIFERISCE IL BILANCIO	PREVISIONI DEL BILANCIO PLURIENNALE		
				Previsioni anno 2016	Previsioni dell'anno 2017	Previsioni dell'anno 2018
2002	Programma 2	Fondo crediti di dubbia esigibilità				
TITOLO 1	Spese correnti	0,00	232.922,18	430.345,58	166.985,00	202.767,50
				0,00	0,00	0,00
				0,00	0,00	0,00
TITOLO 2	Spese in conto capitale	0,00	0,00	0,00	0,00	0,00
				0,00	0,00	0,00
				0,00	0,00	0,00
Totale Programma 2	Fondo crediti di dubbia esigibilità	0,00	232.922,18	430.345,58	166.985,00	202.767,50
				0,00	0,00	0,00
				0,00	0,00	0,00
2003	Programma 3	Altri fondi				
TITOLO		0,00	0,00	0,00	0,00	0,00
				0,00	0,00	0,00
				0,00	0,00	0,00
Totale Programma 3	Altri fondi	0,00	0,00	0,00	0,00	0,00
				0,00	0,00	0,00
				0,00	0,00	0,00
Totale Missione 20	Fondi da ripartire	0,00	232.922,18	430.345,58	166.985,00	202.767,50
				0,00	0,00	0,00
				0,00	0,00	0,00
MISSIONE 50	Debito pubblico					
5001	Programma 1	Quota interessi ammortamento mutui e prestiti obbligazionari				
TITOLO		0,00	0,00	0,00	0,00	0,00
				0,00	0,00	0,00
				0,00	0,00	0,00

**BILANCIO DI PREVISIONE
SPESE**

MISSIONE, PROGRAMMA, TITOLO	DENOMINAZIONE	RESIDUI PRESUNTI AL TERMINE DELL'ESERCIZIO PRECEDENTE QUELLO CUI SI RIFERISCE IL BILANCIO	PREVISIONI DEFINITIVE DELL'ANNO PRECEDENTE QUELLO CUI SI RIFERISCE IL BILANCIO	PREVISIONI DEL BILANCIO PLURIENNALE		
				Previsioni anno 2016	Previsioni dell'anno 2017	Previsioni dell'anno 2018
5001	Programma 1	Quota interessi ammortamento mutui e prestiti obbligazionari				
Totale Programma 1	Quota interessi ammortamento mutui e prestiti obbligazionari	0,00	0,00	0,00	0,00	0,00
				0,00	0,00	0,00
5002	Programma 2	Quota capitale ammortamento mutui e prestiti obbligazionari				
TITOLO 4	Rimborso Prestiti	4.372.359,84	416.273,48	375.000,00	380.500,00	387.500,00
Totale Programma 2	Quota capitale ammortamento mutui e prestiti obbligazionari	4.372.359,84	416.273,48	375.000,00	380.500,00	387.500,00
Totale Missione 50	Debito pubblico	4.372.359,84	416.273,48	375.000,00	380.500,00	387.500,00
				0,00	0,00	0,00
				415.835,24	415.835,24	415.835,24
MISSIONE 60	Anticipazioni finanziarie					
6001	Programma 1	Restituzione anticipazione di tesoreria				
TITOLO 5	Chiusura Anticipazioni ricevute da istituto tesoriere/cassiere	3.621.743,26	1.000.000,00	1.000.000,00	1.005.000,00	1.011.030,00
Totale Programma 1	Restituzione anticipazione di tesoreria	3.621.743,26	1.000.000,00	1.000.000,00	1.005.000,00	1.011.030,00
Totale Missione 60	Anticipazioni finanziarie	3.621.743,26	1.000.000,00	1.000.000,00	1.005.000,00	1.011.030,00
				0,00	0,00	0,00
				4.621.743,26	4.621.743,26	4.621.743,26
MISSIONE 99	Servizi per conto terzi					
9901	Programma 1	Servizi per conto terzi e Partite di giro				

**BILANCIO DI PREVISIONE
SPESE**

MISSIONE, PROGRAMMA, TITOLO	DENOMINAZIONE	RESIDUI PRESUNTI AL TERMINE DELL'ESERCIZIO PRECEDENTE QUELLO CUI SI RIFERISCE IL BILANCIO	PREVISIONI DEFINITIVE DELL'ANNO PRECEDENTE QUELLO CUI SI RIFERISCE IL BILANCIO	PREVISIONI DEL BILANCIO PLURIENNALE		
				Previsioni anno 2016	Previsioni dell'anno 2017	Previsioni dell'anno 2018
9901	Programma 1	Servizi per conto terzi e Partite di giro				
TITOLO	7	1.491.296,69	3.976.000,00	4.176.000,00	4.176.000,00	4.176.000,00
			previsione di competenza di cui già impegnato*	0,00	0,00	0,00
			di cui fondo pluriennale vincolato	0,00	0,00	0,00
			previsione di cassa	4.662.055,95		
Totale Programma 1	1	1.491.296,69	3.976.000,00	4.176.000,00	4.176.000,00	4.176.000,00
			previsione di competenza di cui già impegnato*	0,00	0,00	0,00
			di cui fondo pluriennale vincolato	0,00	0,00	0,00
			previsione di cassa	4.662.055,95		
9902	Programma 2	Anticipazioni per il finanziamento del SSN				
TITOLO		0,00	0,00	0,00	0,00	0,00
			previsione di competenza di cui già impegnato*	0,00	0,00	0,00
			di cui fondo pluriennale vincolato	0,00	0,00	0,00
			previsione di cassa	0,00	0,00	0,00
Totale Programma 2	Anticipazioni per il finanziamento del SSN	0,00	0,00	0,00	0,00	0,00
			previsione di competenza di cui già impegnato*	0,00	0,00	0,00
			di cui fondo pluriennale vincolato	0,00	0,00	0,00
			previsione di cassa	0,00	0,00	0,00
Totale Missione 99	Servizi per conto terzi	1.491.296,69	3.976.000,00	4.176.000,00	4.176.000,00	4.176.000,00
			previsione di competenza di cui già impegnato*	0,00	0,00	0,00
			di cui fondo pluriennale vincolato	0,00	0,00	0,00
			previsione di cassa	4.662.055,95		
TOTALE MISSIONI		18.026.529,50	20.395.059,85	21.811.657,96	20.157.248,89	21.402.266,87
			previsione di competenza di cui già impegnato*	612.139,26	0,00	0,00
			di cui fondo pluriennale vincolato	0,00	0,00	0,00
			previsione di cassa	30.892.710,71		
DISAVANZO DI AMMINISTRAZIONE			150.022,12	150.022,12	150.022,12	150.022,12

**BILANCIO DI PREVISIONE
SPESE**

MISSIONE, PROGRAMMA, TITOLO	DENOMINAZIONE	RESIDUI PRESUNTI AL TERMINE DELL'ESERCIZIO PRECEDENTE QUELLO CUI SI RIFERISCE IL BILANCIO	PREVISIONI DEFINITIVE DELL'ANNO PRECEDENTE QUELLO CUI SI RIFERISCE IL BILANCIO	PREVISIONI DEL BILANCIO PLURIENNALE		
				Previsioni anno 2016	Previsioni dell'anno 2017	Previsioni dell'anno 2018
TOTALE GENERALE DELLE SPESE		18.026.529,50	20.545.091,77	20.307.271,01	21.552.288,99	
			previsione di competenza di cui già impegnata* di cui fondo pluriennale vincolato previsione di cassa	612.139,26	0,00	0,00
			612.139,26	0,00	0,00	
			30.892.710,71	0,00	0,00	

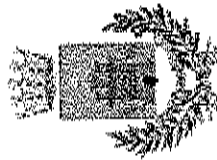
**BILANCIO DI PREVISIONE
RIEPILOGO GENERALE DELLE ENTRATE PER TITOLI 2016**

TITOLO TIPOLOGIA	DENOMINAZIONE	RESIDUI PRESUNTI AL TERMINE DELL'ESERCIZIO PRECEDENTE QUELLO CUI SI RIFERISCE IL BILANCIO	PREVISIONI DELL'ANNO PRECEDENTE QUELLO CUI SI RIFERISCE IL BILANCIO	Previsioni anno 2016	Previsioni dell'anno 2017	Previsioni dell'anno 2018
TITOLO 1	Entrate correnti di natura tributaria e contributiva	4.579.425,40	7.431.551,89	6.781.539,89	6.197.058,68	6.330.058,68
			0,00	8.428.502,94		
TITOLO 2	Trasferimenti correnti	685.588,57	553.563,96	295.613,37	295.513,37	295.513,37
			0,00	1.273.048,46		
TITOLO 3	Entrate extratributarie	334.597,62	635.567,61	899.090,98	790.389,31	744.389,31
			0,00	666.351,79		
TITOLO 4	Entrate in conto capitale	3.970.054,64	2.939.643,28	7.384.386,58	7.848.309,65	9.006.327,63
			0,00	9.888.987,49		
TITOLO 5	Entrate da riduzione di attività finanziarie	0,00	0,00	0,00	0,00	0,00
			0,00	0,00		
TITOLO 6	Accessione Prestiti	3.791.743,26	2.311.615,41	700.000,00	0,00	0,00
			0,00	5.426.814,94		
TITOLO 7	Anticipazioni da istituto tesoriere/cassiere	0,00	1.000.000,00	1.000.000,00	1.000.000,00	1.000.000,00
			0,00	1.000.000,00		
TITOLO 9	Entrate per conto terzi e partite di giro	83.096,26	3.976.000,00	4.176.000,00	4.176.000,00	4.176.000,00
			0,00	4.261.974,93		
	TOTALE TITOLI	13.444.505,75	18.847.932,35	21.236.540,82	20.307.271,01	21.552.288,99
			0,00	30.945.680,35		
	TOTALE GENERALE DELLE ENTRATE	13.444.505,75	20.545.091,77	21.961.680,08	20.307.271,01	21.552.288,99
			0,00	31.926.768,59		

BILANCIO DI PREVISIONE
RIEPILOGO GENERALE DELLE SPESE PER TITOLI

MISSIONE, PROGRAMMA, TITOLO	DENOMINAZIONE	RESIDUI PRESUNTI AL TERMINE DELL'ESERCIZIO PRECEDENTE QUELLO CUI SI RIFERISCE IL BILANCIO	PREVISIONI DEFINITIVE DELL'ANNO PRECEDENTE QUELLO CUI SI RIFERISCE IL BILANCIO	Previsioni		
				anno 2016	dell'anno 2017	dell'anno 2018
TITOLO 1	Spese correnti	3.025.134,35	9.527.810,09	7.861.283,27 199.151,15 0,00 9.757.834,63	6.747.439,24 0,00 0,00	6.821.409,24 0,00 0,00
TITOLO 2	Spese in conto capitale	5.515.995,36	5.474.986,08	8.399.374,69 412.988,11 0,00 11.435.241,63	7.848.309,65 0,00 0,00	9.006.327,63 0,00 0,00
TITOLO 3	Spese per incremento attività finanziarie					
TITOLO 4	Rimborso Prestiti	4.372.359,84	416.273,48	375.000,00 0,00	380.500,00 0,00	387.500,00
TITOLO 5	Chiusura Anticipazioni ricevute da istituto tesoriere/cassiere	3.621.743,26	1.000.000,00	1.000.000,00 0,00	1.005.000,00 0,00	1.011.030,00
TITOLO 7	Uscite per conto terzi e partite di giro	1.491.296,69	3.976.000,00	4.621.743,26	4.176.000,00 0,00	4.176.000,00
TOTALE TITOLI		18.026.529,50	20.395.069,65	21.811.657,96 612.139,26 0,00 30.892.710,71	20.157.248,89 0,00 0,00	21.402.266,87 0,00 0,00
DISAVANZO DI AMMINISTRAZIONE			150.022,12	150.022,12	150.022,12	150.022,12
TOTALE GENERALE DELLE SPESE		18.026.529,50	20.545.091,77	21.961.680,08 612.139,26 0,00 30.892.710,71	20.307.271,01 0,00 0,00	21.552.288,99 0,00 0,00

* Si tratta di somme, alla data di presentazione del bilancio, già impegnate negli esercizi precedenti sulla base delle autorizzazioni dei precedenti bilanci pluriennali.



COMUNE DI ISOLA DEL LIRI
Via San Giuseppe n° 1
03036 (FR)
C.F. 91000660604 P. IVA 00279790604

BILANCIO DI PREVISIONE
RIEPILOGO GENERALE DELLE SPESE PER MISSIONE
ESERCIZIO: 2016

BILANCIO DI PREVISIONE
RIEPILOGO GENERALE DELLE SPESE PER MISSIONE


RIEPILOGO DELLE MISSIONI	DENOMINAZIONE	RESIDUI PRESUNTI AL TERMINE DELL'ESERCIZIO PRECEDENTE QUELLO CUI SI RIFERISCE IL BILANCIO	PREVISIONI DEFINITIVE DELL'ANNO PRECEDENTE QUELLO CUI SI RIFERISCE IL BILANCIO	PREVISIONI		
				anno 2016	Previsioni dell'anno 2017	Previsioni dell'anno 2018
Totale Missione 1	Servizi istituzionali, generali e di gestione	2.951.601,35	5.271.574,53	3.267.327,40 198.494,59 0,00 5.381.564,70	2.481.975,31 0,00 0,00	3.436.807,65 0,00 0,00
Totale Missione 2	Giustizia	0,00	0,00	0,00 0,00 0,00 0,00	0,00 0,00 0,00	0,00 0,00 0,00
Totale Missione 3	Ordine pubblico e sicurezza	32.577,89	311.893,07	306.558,32 84,85 0,00 341.216,14	292.451,09 0,00 0,00	287.239,92 0,00 0,00
Totale Missione 4	Istruzione e diritto allo studio	635.525,80	1.336.420,96	84,85 0,00 141.774,93 3.661.202,93 141.774,93 0,00 3.989.809,33	1.417.194,54 0,00 0,00	831.227,63 0,00 0,00
Totale Missione 5	Tutela e valorizzazione dei beni e attività culturali	15.590,89	246.774,92	106.598,63 100,35 0,00 85.251,53	48.550,67 0,00 0,00	48.613,86 0,00 0,00
Totale Missione 6	Politiche giovanili, sport e tempo libero	5.028,21	51.202,18	52.000,00 0,00 0,00 42.371,32	32.000,00 0,00 0,00	2.028.000,00 0,00 0,00
Totale Missione 7	Turismo	26,60	3.650,00	0,00 0,00 0,00 26,60	0,00 0,00 0,00	0,00 0,00 0,00
Totale Missione 8	Assetto del territorio ed edilizia abitativa	447.577,99	1.794.908,34	4.718.349,74 94.133,74 0,00 5.113.129,77	6.505.764,25 0,00 0,00	5.901.050,55 0,00 0,00
Totale Missione 9	Sviluppo sostenibile e tutela del territorio e dell'ambiente	3.140.419,69	3.424.986,90	471,36 0,00 4.190.539,68	2.511.974,83 0,00 0,00	2.523.176,56 0,00 0,00

**BILANCIO DI PREVISIONE
RIEPILOGO GENERALE DELLE SPESE PER MISSIONE**

RIEPILOGO DELLE MISSIONI	DENOMINAZIONE	RESIDUI PRESUNTI AL TERMINE DELL'ESERCIZIO PRECEDENTE QUELLO CUI SI RIFERISCE IL BILANCIO	PREVISIONI DEFINITIVE DELL'ANNO PRECEDENTE QUELLO CUI SI RIFERISCE IL BILANCIO	Previsioni		
				anno 2016	dell'anno 2017	dell'anno 2018
Totale Missione 10	Trasporti e diritto alla mobilità	700.000,00	769.000,00	755.000,00	400.000,00	0,00
				0,00	0,00	0,00
				714.000,00	0,00	0,00
Totale Missione 11	Soccorso civile	0,00	0,00	0,00	0,00	0,00
				0,00	0,00	0,00
				0,00	0,00	0,00
Totale Missione 12	Diritto sociali, politiche sociali e famiglia	612.781,29	1.553.963,09	840.932,64	560.853,20	560.853,20
				177.079,44	0,00	0,00
				1.329.167,19	0,00	0,00
Totale Missione 13	Tutela della salute	0,00	0,00	0,00	0,00	0,00
				0,00	0,00	0,00
				0,00	0,00	0,00
Totale Missione 14	Sviluppo economico e competitività	0,00	5.500,00	6.000,00	8.000,00	8.000,00
				0,00	0,00	0,00
				0,00	0,00	0,00
Totale Missione 15	Politiche per il lavoro e la formazione professionale	0,00	0,00	0,00	0,00	0,00
				0,00	0,00	0,00
				0,00	0,00	0,00
Totale Missione 16	Agricoltura, politiche agroalimentari e pesca	0,00	0,00	0,00	0,00	0,00
				0,00	0,00	0,00
				0,00	0,00	0,00
Totale Missione 17	Energia e diversificazione delle fonti energetiche	0,00	0,00	0,00	170.000,00	0,00
				0,00	0,00	0,00
				0,00	0,00	0,00
Totale Missione 18	Relazioni con le altre autonomie territoriali e locali	0,00	0,00	0,00	0,00	0,00
				0,00	0,00	0,00
				0,00	0,00	0,00

**BILANCIO DI PREVISIONE
RIEPILOGO GENERALE DELLE SPESE PER MISSIONE**

RIEPILOGO DELLE MISSIONI	DENOMINAZIONE	RESIDUI PRESUNTIVI AL TERMINE DELL'ESERCIZIO PRECEDENTE QUELLO CUI SI RIFERISCE IL BILANCIO	PREVISIONI DEFINITIVE DELL'ANNO PRECEDENTE QUELLO CUI SI RIFERISCE IL BILANCIO	PREVISIONI		
				anno 2016	dell'anno 2017	dell'anno 2018
Totale Missione 19	Relazioni internazionali	0,00	0,00	0,00	0,00	0,00
Totale Missione 20	Fondi da ripartire	0,00	232.922,18	430.345,58	166.985,00	202.767,50
Totale Missione 50	Debito pubblico	4.372.359,84	416.273,48	375.060,00	380.500,00	387.500,00
Totale Missione 60	Anticipazioni finanziarie	3.621.743,26	0,00	0,00	0,00	0,00
Totale Missione 99	Servizi per conto terzi	1.491.296,69	0,00	415.835,24	6,00	0,00
	Totale Missioni	18.026.529,50	1.000.000,00	1.000.000,00	1.005.000,00	1.011.030,00
			3.976.000,00	4.176.000,00	4.176.000,00	4.176.000,00
			20.395.069,65	21.811.657,96	20.157.245,85	21.402.266,87
			612.139,26	612.139,26	0,00	0,00
			612.139,26	0,00	0,00	0,00
			0,00	30.892.710,71		
			150.022,12	150.022,12	150.022,12	150.022,12
	TOTALE GENERALE DELLE SPESE	18.026.529,50	20.545.091,77	21.961.680,08	20.307.271,01	21.552.288,99
			612.139,26	612.139,26	0,00	0,00
			612.139,26	0,00	0,00	0,00
			0,00	30.892.710,71		




COMUNE DI ISOLA DEL LIRI
Via San Giuseppe n° 1
03036 (FR)
C.F. 91000660604 P. IVA 00279790604

QUADRO GENERALE RIASSUNTIVO

ESERCIZIO: 2016

QUADRO GENERALE RIASSUNTIVO

ENTRATE	CASSA ANNO DI RIFERIMENTO BILANCIO 2015	COMPETENZA ANNO DI RIFERIMENTO BILANCIO 2016	ANNO 2017	ANNO 2018	SPESE	CASSA ANNO DI RIFERIMENTO BILANCIO 2016	COMPETENZA ANNO DI RIFERIMENTO BILANCIO 2015	ANNO 2017	ANNO 2018
Fondo di cassa all'inizio dell'esercizio	981.088,04								
Utilizzo avanzo di amministrazione		113.000,00			Disavanzo di amministrazione		150.022,12	150.022,12	150.022,12
Fondo pluriennale vincolato		612.139,26							
Titolo 1 - Entrate eccedenti di natura tributaria e contributiva	8.428.502,94	6.781.539,89	6.197.058,68	6.330.058,68	Titolo 1 - Spese correnti	9.757.834,63	7.861.283,27	6.747.439,24	6.821.409,24
					- di cui fondo pluriennale vincolato				
Titolo 2 - Trasferimenti correnti	1.273.048,46	295.613,37	295.513,37	295.513,37					
Titolo 3 - Entrate extratributarie	666.351,79	899.000,98	790.389,31	744.389,31					
Titolo 4 - Entrate in conto capitale	9.888.987,49	7.384.386,58	7.848.309,65	9.006.327,63	Titolo 2 - Spese in conto capitale	11.435.241,63	8.399.374,69	7.848.309,65	9.006.327,63
					- di cui fondo pluriennale vincolato				
Titolo 5 - Entrate da riduzione di attività finanziarie									
Totale entrate finali.....	20.256.890,68	36.085.680,08	15.131.271,01	16.376.288,99	Titolo 3 - Spese per incremento attività finanziarie				
					Totale spese finali.....		16.260.657,96	14.595.748,89	15.827.736,87
Titolo 6 - Accensione Prestiti	5.426.814,94	700.000,00			Titolo 4 - Rimborso Prestiti	415.835,24	375.000,00	380.500,00	387.500,00
Titolo 7 - Anticipazioni da istituto tesoriere/cassiere	1.000.000,00	1.000.000,00	1.000.000,00	1.000.000,00	Titolo 5 - Chiusura Anticipazioni ricevute da istituto tesoriere/cassiere	4.621.743,26	1.000.000,00	1.005.000,00	1.031.050,00
Titolo 9 - Entrate per conto terzi e partite di giro	4.261.974,93	4.176.000,00	4.176.000,00	4.176.000,00	Titolo 7 - Uscite per conto terzi e partite di giro	4.662.055,95	4.176.000,00	4.176.000,00	4.176.000,00
Totale titoli	30.945.680,55	21.961.680,08	20.307.271,01	21.552.288,99	Totale titoli	30.892.710,71	21.811.657,96	20.157.248,89	21.402.266,87
TOTALE COMPLESSIVO ENTRATE	31.926.768,59	21.961.680,08	20.307.271,01	21.552.288,99	TOTALE COMPLESSIVO SPESE	30.892.710,71	21.961.680,08	20.307.271,01	21.552.288,99
Fondo di cassa finale presunto	1.034.057,88								



COMUNE DI ISOLA DEL LIRI
C.F. 91000660604 P. IVA 00279790604
03036 (FR)

COMPOSIZIONE PER MISSIONI E PROGRAMMI DEL FONDO PLURIENNALE VINCOLATO DELL'ESERCIZIO N DI RIFERIMENTO DEL BILANCIO

MISSIONI E PROGRAMMI	Fondo pluriennale vincolato al 31 dicembre dell'esercizio 2015	Spese impegnate negli esercizi precedenti con copertura costituita dal fondo pluriennale vincolato e imputate all'esercizio 2016	Quota del fondo pluriennale vincolato al 31 dicembre dell'esercizio 2015, non destinata ad essere utilizzata nell'esercizio 2016 e rinviata all'esercizio 2017 e successivi	Spese che si prevede di impegnare nell'esercizio 2016, con copertura costituita dal fondo pluriennale vincolato con imputazione agli esercizi :			Fondo pluriennale vincolato al 31 dicembre dell'esercizio 2016		
				2017		2018		Anni successivi	Imputazione non ancora definita
				(a)	(b)				
01 MISSIONE 1 - Servizi istituzionali, generali e di gestione									
01 Organi istituzionali	0,00	0,00	0,00	0,00	0,00	0,00	0,00		
02 Segreteria generale	0,00	194.842,35	-194.842,35	0,00	0,00	0,00	-194.842,35		
05 Gestione economica, finanziaria, programmazione e provveditorato	0,00	707,03	-707,03	0,00	0,00	0,00	-707,03		
04 Gestione delle entrate tributarie e servizi fiscali	0,00	943,00	-943,00	0,00	0,00	0,00	-943,00		
05 Gestione dei beni demaniali e patrimoniali	0,00	0,00	0,00	0,00	0,00	0,00	0,00		
06 Ufficio tecnico	0,00	2.002,21	-2.002,21	0,00	0,00	0,00	-2.002,21		
07 Elezioni e consultazioni popolari - Anagrafe e stato civile	0,00	0,00	0,00	0,00	0,00	0,00	0,00		
08 Statistica e sistemi informativi	0,00	0,00	0,00	0,00	0,00	0,00	0,00		
09 Assistenza tecnico-amministrativa agli enti locali	0,00	0,00	0,00	0,00	0,00	0,00	0,00		
10 Risorse umane	0,00	0,00	0,00	0,00	0,00	0,00	0,00		
11 Altri servizi generali	0,00	0,00	0,00	0,00	0,00	0,00	0,00		
12 Politica regionale unitaria per i servizi istituzionali, generali e di gestione (solo per le Regioni)	0,00	0,00	0,00	0,00	0,00	0,00	0,00		
TOTALE MISSIONE 1 - Servizi istituzionali, generali e di gestione	0,00	198.494,59	-198.494,59	0,00	0,00	0,00	-198.494,59		
02 MISSIONE 2 - Giustizia									
01 Uffici giudiziari	0,00	0,00	0,00	0,00	0,00	0,00	0,00		
02 Casa circondariale e altri servizi	0,00	0,00	0,00	0,00	0,00	0,00	0,00		
03 Politica regionale unitaria per la giustizia (solo per le Regioni)	0,00	0,00	0,00	0,00	0,00	0,00	0,00		
TOTALE MISSIONE 2 - Giustizia	0,00	0,00	0,00	0,00	0,00	0,00	0,00		
03 MISSIONE 3 - Ordine pubblico e sicurezza									
01 Polizia locale e amministrativa	0,00	84,85	-84,85	0,00	0,00	0,00	-84,85		
02 Sistema integrato di sicurezza urbana	0,00	0,00	0,00	0,00	0,00	0,00	0,00		
03 Politica regionale unitaria per l'ordine pubblico e la sicurezza (solo per le Regioni)	0,00	0,00	0,00	0,00	0,00	0,00	0,00		
TOTALE MISSIONE 3 - Ordine pubblico e sicurezza	0,00	84,85	-84,85	0,00	0,00	0,00	-84,85		

COMPOSIZIONE PER MISSIONI E PROGRAMMI DEL FONDO PLURIENNALE VINCOLATO DELL'ESERCIZIO N DI RIFERIMENTO DEL BILANCIO

MISSIONI E PROGRAMMI	Fondo pluriennale vincolato al 31 dicembre dell'esercizio 2015	Spese impegnate negli esercizi precedenti con copertura costituita dal fondo pluriennale vincolato e imputate all'esercizio 2016	Quota del fondo pluriennale vincolato al 31 dicembre dell'esercizio 2015, non destinata ad essere utilizzata nell'esercizio 2016 e rinviata all'esercizio 2017 e successivi	Spese che si prevede di impegnare nell'esercizio 2016, con copertura costituita dal fondo pluriennale vincolato con imputazione agli esercizi :				Fondo pluriennale vincolato al 31 dicembre dell'esercizio 2016		
				2017		2018			Anni successivi	Imputazione non ancora definita
				(d)	(e)	(f)	(g)			
		(a)	(b)	(c) = (e) - (b)	(d)	(e)	(f)	(g)	(h) = (c) + (d) + (e) + (f) + (g)	
MISSIONE 4 - Istruzione e diritto allo studio										
01	Istruzione prescolastica	0,00	0,00	0,00	0,00	0,00	0,00	0,00	0,00	
02	Altri ordini di istruzione	0,00	141.774,93	-141.774,93	0,00	0,00	0,00	0,00	-141.774,93	
03	Edilizia scolastica (solo per le Regioni)	0,00	0,00	0,00	0,00	0,00	0,00	0,00	0,00	
04	Istruzione universitaria	0,00	0,00	0,00	0,00	0,00	0,00	0,00	0,00	
05	Istruzione tecnica superiore	0,00	0,00	0,00	0,00	0,00	0,00	0,00	0,00	
06	Servizi ausiliari all'istruzione	0,00	0,00	0,00	0,00	0,00	0,00	0,00	0,00	
07	Diritto allo studio	0,00	0,00	0,00	0,00	0,00	0,00	0,00	0,00	
08	Politica regionale sanitaria per l'istruzione e il diritto allo studio (solo per Regioni)	0,00	0,00	0,00	0,00	0,00	0,00	0,00	0,00	
TOTALE MISSIONE 4 - Istruzione e diritto allo studio		0,00	141.774,93	-141.774,93	0,00	0,00	0,00	0,00	-141.774,93	
MISSIONE 5 - Tutela e valorizzazione dei beni e attività culturali										
01	Valorizzazione dei beni di interesse storico	0,00	100,35	-100,35	0,00	0,00	0,00	0,00	-100,35	
02	Attività culturali e interventi diversi nel settore culturale	0,00	0,00	0,00	0,00	0,00	0,00	0,00	0,00	
03	Politica regionale sanitaria per la tutela dei beni e delle attività culturali (solo per le Regioni)	0,00	0,00	0,00	0,00	0,00	0,00	0,00	0,00	
TOTALE MISSIONE 5 - Tutela e valorizzazione dei beni e attività culturali		0,00	100,35	-100,35	0,00	0,00	0,00	0,00	-100,35	
MISSIONE 6 - Politiche giovanili, sport e tempo libero										
01	Sport e tempo libero	0,00	0,00	0,00	0,00	0,00	0,00	0,00	0,00	
02	Giovani	0,00	0,00	0,00	0,00	0,00	0,00	0,00	0,00	
03	Politica regionale sanitaria per i giovani, lo sport e il tempo libero (solo per le Regioni)	0,00	0,00	0,00	0,00	0,00	0,00	0,00	0,00	
TOTALE MISSIONE 6 - Politiche giovanili, sport e tempo libero		0,00	0,00	0,00	0,00	0,00	0,00	0,00	0,00	

COMPOSIZIONE PER MISSIONI E PROGRAMMI DEL FONDO PLURIENNALE VINCOLATO DELL'ESERCIZIO N DI RIFERIMENTO DEL BILANCIO

MISSIONI E PROGRAMMI	Fondo pluriennale vincolato al 31 dicembre dell'esercizio 2015	Spese impegnate negli esercizi precedenti con copertura costituita dal fondo pluriennale vincolato e imputate all'esercizio 2016	Quota del fondo pluriennale vincolato al 31 dicembre dell'esercizio 2015, non destinata ad essere utilizzata nell'esercizio 2016 e riviata all'esercizio 2017 e successivi	Spese che si prevede di impegnare nell'esercizio 2016, con copertura costituita dal fondo pluriennale vincolato con imputazione agli esercizi:			Fondo pluriennale vincolato al 31 dicembre dell'esercizio 2016	
				2017	2018	Anni successivi		Imputazione non ancora definita
				(c) = (a) - (b)	(d) + (e) + (f) + (g)			
07 MISSIONE 7 - Turismo								
01 Sviluppo e valorizzazione del turismo	0,00	0,00	0,00			0,00	0,00	
02 Politica regionale unitaria per il turismo (solo per le Regioni)	0,00	0,00	0,00			0,00	0,00	
TOTALE MISSIONE 7 - Turismo	0,00	0,00	0,00	0,00	0,00	0,00	0,00	
08 MISSIONE 8 - Assetto del territorio ed edilizia abitativa								
01 Urbanistica	0,00	94.133,74	-94.133,74			0,00	-94.133,74	
02 Edilizia residenziale pubblica e locale e piani di edilizia economico-popolare	0,00	0,00	0,00			0,00	0,00	
03 Politica regionale unitaria per l'assetto del territorio e l'edilizia abitativa (solo per le Regioni)	0,00	0,00	0,00			0,00	0,00	
TOTALE MISSIONE 8 - Assetto del territorio ed edilizia abitativa	0,00	94.133,74	-94.133,74	0,00	0,00	0,00	-94.133,74	
09 MISSIONE 9 - Sviluppo sostenibile e tutela del territorio e dell'ambiente								
01 Difesa del suolo	0,00	471,36	-471,36			0,00	-471,36	
02 Tutela, valorizzazione e recupero ambientale	0,00	0,00	0,00			0,00	0,00	
03 Rifiuti	0,00	0,00	0,00			0,00	0,00	
04 Servizio idrico integrato	0,00	0,00	0,00			0,00	0,00	
05 Aree protette, parchi naturali, protezione naturalistica e forestazione	0,00	0,00	0,00			0,00	0,00	
06 Tutela e valorizzazione delle risorse idriche	0,00	0,00	0,00			0,00	0,00	
07 Sviluppo sostenibile territorio montano piccoli Comuni	0,00	0,00	0,00			0,00	0,00	
08 Qualità dell'aria e riduzione dell'inquinamento	0,00	0,00	0,00			0,00	0,00	
09 Politica regionale unitaria per lo sviluppo sostenibile e la tutela del territorio e dell'ambiente (solo per le Regioni)	0,00	0,00	0,00			0,00	0,00	
TOTALE MISSIONE 9 - Sviluppo sostenibile e tutela del territorio e dell'ambiente	0,00	471,36	-471,36	0,00	0,00	0,00	-471,36	

COMPOSIZIONE PER MISSIONI E PROGRAMMI DEL FONDO PLURIENNALE VINCOLATO DELL'ESERCIZIO N DI RIFERIMENTO DEL BILANCIO

MISSIONI E PROGRAMMI	Fondo pluriennale vincolato al 31 dicembre dell'esercizio 2015	Spese impegnate negli esercizi precedenti con copertura costituita dal fondo pluriennale vincolato e imputate all'esercizio 2016	Quota del fondo pluriennale vincolato al 31 dicembre dell'esercizio 2015, non destinata ad essere utilizzata nell'esercizio 2016 e rinviata all'esercizio 2017 e successivi	Spese che si prevede di impegnare nell'esercizio 2016, con copertura costituita dal fondo pluriennale vincolato con imputazione agli esercizi :			Fondo pluriennale vincolato al 31 dicembre dell'esercizio 2016	
				2017	2018	Anni successivi		Imputazione non ancora definita
		(a)	(c) = (a) - (b)	(d)	(e)	(f)	(g)	(h) = (c) + (d) + (e) + (f) + (g)
10 MISSIONE 10 - Trasporti e diritto alla mobilità								
01 Trasporto ferroviario	0,00	0,00	0,00				0,00	0,00
02 Trasporto pubblico locale	0,00	0,00	0,00				0,00	0,00
03 Trasporto per vie d'acqua	0,00	0,00	0,00				0,00	0,00
04 Altre modalità di trasporto pubblico	0,00	0,00	0,00				0,00	0,00
05 Viabilità e infrastrutture stradali	0,00	0,00	0,00				0,00	0,00
06 Politica regionale unitaria per i trasporti e il diritto alla mobilità (solo per le Regioni)	0,00	0,00	0,00				0,00	0,00
TOTALE MISSIONE 10 - Trasporti e diritto alla mobilità	0,00	0,00	0,00	0,00	0,00	0,00	0,00	0,00
11 MISSIONE 11 - Soccorso civile								
01 Sistema di protezione civile	0,00	0,00	0,00				0,00	0,00
02 Interventi a seguito di calamità naturali	0,00	0,00	0,00				0,00	0,00
03 Politica regionale unitaria per il soccorso e la protezione civile (solo per le Regioni)	0,00	0,00	0,00				0,00	0,00
TOTALE MISSIONE 11 - Soccorso civile	0,00	0,00	0,00	0,00	0,00	0,00	0,00	0,00

COMPOSIZIONE PER MISSIONI E PROGRAMMI DEL FONDO PLURIENNALE VINCOLATO DELL'ESERCIZIO N DI RIFERIMENTO DEL BILANCIO

MISSIONI E PROGRAMMI	Fondo pluriennale vincolato al 31 dicembre dell'esercizio 2015	Spese impegnate negli esercizi precedenti con copertura costituita dal fondo pluriennale vincolato e imputate all'esercizio 2016	Quota del fondo pluriennale vincolato al 31 dicembre dell'esercizio 2015, non destinata ad essere utilizzata nell'esercizio 2016 e rinviata all'esercizio 2017 e successivi	Spese che si prevede di impegnare nell'esercizio 2016, con copertura costituita dal fondo pluriennale vincolato con imputazione agli esercizi :			Fondo pluriennale vincolato al 31 dicembre dell'esercizio 2016			
				2017	2018	Anni successivi		Imputazione non ancora definita		
									(d)	(e)
(c) = (a) - (b)				(d)	(e)	(f)	(g)	(h) = (c) + (d) + (e) + (f) + (g)		
MISSIONI E PROGRAMMI										
12 MISSIONE 12 - Diritti sociali, politiche sociali e famiglia										
01	Interventi per l'infanzia e per i minori	0,00	0,00	0,00	0,00	0,00	0,00	0,00	0,00	
02	Interventi per la disabilità	0,00	0,00	0,00	0,00	0,00	0,00	0,00	0,00	
03	Interventi per gli anziani	0,00	0,00	0,00	0,00	0,00	0,00	0,00	0,00	
04	Interventi per soggetti a rischio di esclusione sociale	0,00	0,00	0,00	0,00	0,00	0,00	0,00	0,00	
05	Interventi a favore delle famiglie	0,00	0,00	0,00	0,00	0,00	0,00	0,00	0,00	
06	Interventi per il diritto alla casa	0,00	0,00	0,00	0,00	0,00	0,00	0,00	0,00	
07	Programmazione e governo della rete dei servizi sociosanitari e sociali	0,00	0,00	0,00	0,00	0,00	0,00	0,00	0,00	
08	Cooperazione e associazionismo	0,00	0,00	0,00	0,00	0,00	0,00	0,00	0,00	
09	Servizio necroscopico e cimiteriale	0,00	177.079,44	-177.079,44	0,00	0,00	0,00	0,00	-177.079,44	
10	Politica regionale unitaria per i diritti sociali e la famiglia (solo per le Regioni)	0,00	0,00	0,00	0,00	0,00	0,00	0,00	0,00	
TOTALE MISSIONE 12 - Diritti sociali, politiche sociali e famiglia				0,00	177.079,44	-177.079,44	0,00	0,00	0,00	-177.079,44
13 MISSIONE 13 - Tutela della salute										
01	Servizio sanitario regionale - finanziamento ordinario corrente per la garanzia del L.E.A	0,00	0,00	0,00	0,00	0,00	0,00	0,00	0,00	
02	Servizio sanitario regionale - finanziamento aggiuntivo corrente per livelli di assistenza superiori	0,00	0,00	0,00	0,00	0,00	0,00	0,00	0,00	
03	Servizio sanitario regionale - finanziamento aggiuntivo corrente per la copertura dello squilibrio d	0,00	0,00	0,00	0,00	0,00	0,00	0,00	0,00	
06	Servizio sanitario regionale - restituzione maggiori gettiti SSN	0,00	0,00	0,00	0,00	0,00	0,00	0,00	0,00	
07	Ulteriori spese in materia sanitaria	0,00	0,00	0,00	0,00	0,00	0,00	0,00	0,00	
08	Politica regionale unitaria per la tutela della salute (solo per le Regioni)	0,00	0,00	0,00	0,00	0,00	0,00	0,00	0,00	
TOTALE MISSIONE 13 - Tutela della salute				0,00	0,00	0,00	0,00	0,00	0,00	0,00

COMPOSIZIONE PER MISSIONI E PROGRAMMI DEL FONDO PLURIENNALE VINCOLATO DELL'ESERCIZIO N DI RIFERIMENTO DEL BILANCIO


MISSIONI E PROGRAMMI	Fondo pluriennale vincolato al 31 dicembre dell'esercizio 2015	Spese impegnate negli esercizi precedenti con copertura costituita dal fondo pluriennale vincolato e imputate all'esercizio 2016	Quota del fondo pluriennale vincolato al 31 dicembre dell'esercizio 2015, non destinata ad essere utilizzata nell'esercizio 2016 e rinviata all'esercizio 2017 e successivi	Spese che si prevede di impegnare nell'esercizio 2016, con copertura costituita dal fondo pluriennale vincolato con imputazione agli esercizi:				Fondo pluriennale vincolato al 31 dicembre dell'esercizio 2016	
				2017	2018	Anni successivi			
						(d)	(e)		(f)
				(c) = (a) - (b)	(d)	(e)	(f)	(g)	(a) - (c) + (d) + (e) + (f) + (g)
14 MISSIONE 14 - Sviluppo economico e competitività									
01 Industria, PMI e Artigianato	0,00	0,00	0,00	0,00	0,00	0,00	0,00	0,00	0,00
02 Commercio - reti distributive - tutela dei consumatori	0,00	0,00	0,00	0,00	0,00	0,00	0,00	0,00	0,00
03 Ricerca e innovazione	0,00	0,00	0,00	0,00	0,00	0,00	0,00	0,00	0,00
04 Reti e altri servizi di pubblica utilità	0,00	0,00	0,00	0,00	0,00	0,00	0,00	0,00	0,00
05 Politica regionale unitaria per lo sviluppo economico e la competitività (solo per le Regioni)	0,00	0,00	0,00	0,00	0,00	0,00	0,00	0,00	0,00
TOTALE MISSIONE 14 - Sviluppo economico e competitività	0,00	0,00	0,00	0,00	0,00	0,00	0,00	0,00	0,00
15 MISSIONE 15 - Politiche per il lavoro e la formazione professionale									
01 Servizi per lo sviluppo del mercato del lavoro	0,00	0,00	0,00	0,00	0,00	0,00	0,00	0,00	0,00
02 Formazione professionale	0,00	0,00	0,00	0,00	0,00	0,00	0,00	0,00	0,00
03 Sostegno all'occupazione	0,00	0,00	0,00	0,00	0,00	0,00	0,00	0,00	0,00
04 Politica regionale unitaria per il lavoro e la formazione professionale (solo per le Regioni)	0,00	0,00	0,00	0,00	0,00	0,00	0,00	0,00	0,00
TOTALE MISSIONE 15 - Politiche per il lavoro e la formazione professionale	0,00	0,00	0,00	0,00	0,00	0,00	0,00	0,00	0,00
16 MISSIONE 16 - Agricoltura, politiche agroalimentari e pesca									
01 Sistema Agroalimentare	0,00	0,00	0,00	0,00	0,00	0,00	0,00	0,00	0,00
02 Caccia e pesca	0,00	0,00	0,00	0,00	0,00	0,00	0,00	0,00	0,00
03 Politica regionale unitaria per l'agricoltura, i sistemi agroalimentari, la caccia e la pesca (solo per le Regioni)	0,00	0,00	0,00	0,00	0,00	0,00	0,00	0,00	0,00
TOTALE MISSIONE 16 - Agricoltura, politiche agroalimentari e pesca	0,00	0,00	0,00	0,00	0,00	0,00	0,00	0,00	0,00

COMPOSIZIONE PER MISSIONI E PROGRAMMI DEL FONDO PLURIENNALE VINCOLATO DELL'ESERCIZIO N DI RIFERIMENTO DEL BILANCIO

MISSIONI E PROGRAMMI	Fondo pluriennale vincolato al 31 dicembre dell'esercizio 2015	Spese impegnate negli esercizi precedenti con copertura costituita dal fondo pluriennale vincolato e imputate all'esercizio 2016	Quota del fondo pluriennale vincolato al 31 dicembre dell'esercizio 2015, non destinata ad essere utilizzata nell'esercizio 2016 e rinviata all'esercizio 2017 e successivi	Spese che si prevede di impegnare nell'esercizio 2016, con copertura costituita dal fondo pluriennale vincolato con imputazione agli esercizi:			Fondo pluriennale vincolato al 31 dicembre dell'esercizio 2016		
				2017	2018	Anni successivi		Imputazione non ancora definita	
									(d)
				(c) = (a) - (b)	(d)	(e)	(f)	(g)	(h) = (c) + (d) + (e) + (f) + (g)
17 MISSIONE 17 - Energia e diversificazione delle fonti energetiche									
01 Fonti energetiche	0,00	0,00	0,00	0,00					0,00
02 Politica regionale unitaria per l'energia e la diversificazione delle fonti energetiche (solo per le Regioni)	0,00	0,00	0,00	0,00					0,00
TOTALE MISSIONE 17 - Energia e diversificazione delle fonti energetiche	0,00	0,00	0,00	0,00	0,00	0,00	0,00	0,00	0,00
18 MISSIONE 18 - Relazioni con le altre autonomie territoriali e locali									
01 Relazioni finanziarie con le altre autonomie territoriali	0,00	0,00	0,00	0,00					0,00
02 Politica regionale unitaria per le relazioni con le altre autonomie territoriali e locali (solo per le Regioni)	0,00	0,00	0,00	0,00					0,00
TOTALE MISSIONE 18 - Relazioni con le altre autonomie territoriali e locali	0,00	0,00	0,00	0,00	0,00	0,00	0,00	0,00	0,00
19 MISSIONE 19 - Relazioni internazionali									
01 Relazioni internazionali e Cooperazione allo sviluppo	0,00	0,00	0,00	0,00					0,00
02 Cooperazione territoriale (solo per le Regioni)	0,00	0,00	0,00	0,00					0,00
TOTALE MISSIONE 19 - Relazioni internazionali	0,00	0,00	0,00	0,00	0,00	0,00	0,00	0,00	0,00
20 MISSIONE 20 - Fondi da ripartire									
01 Fondo di riserva	0,00	0,00	0,00	0,00					0,00
02 Fondo crediti di dubbia esigibilità	0,00	0,00	0,00	0,00					0,00
03 Altri fondi	0,00	0,00	0,00	0,00					0,00
TOTALE MISSIONE 20 - Fondi da ripartire	0,00	0,00	0,00	0,00	0,00	0,00	0,00	0,00	0,00
50 MISSIONE 50 - Debito pubblico									
01 Quota interessi ammortamento mutui e prestiti obbligazionari	0,00	0,00	0,00	0,00					0,00
02 Quota capitale ammortamento mutui e prestiti obbligazionari	0,00	0,00	0,00	0,00					0,00
TOTALE MISSIONE 50 - Debito pubblico	0,00	0,00	0,00	0,00	0,00	0,00	0,00	0,00	0,00

COMPOSIZIONE PER MISSIONI E PROGRAMMI DEL FONDO PLURIENNALE VINCOLATO DELL'ESERCIZIO N DI RIFERIMENTO DEL BILANCIO

MISSIONI E PROGRAMMI	Fondo pluriennale vincolato al 31 dicembre dell'esercizio 2015	Spese impegnate negli esercizi precedenti con copertura costituita dal fondo pluriennale vincolato e imputate all'esercizio 2016	Quota del fondo pluriennale vincolato al 31 dicembre dell'esercizio 2015, non destinata ad essere utilizzata nell'esercizio 2016 e rinviata all'esercizio 2017 e successivi	Spese che si prevede di impegnare nell'esercizio 2016, con copertura costituita dal fondo pluriennale vincolato con imputazione agli esercizi :			Fondo pluriennale vincolato al 31 dicembre dell'esercizio 2016	
				2017	2018	Anni successivi		Imputazione non ancora definita
(c) = (a) - (b)				(d)	(e)	(f)	(g)	(h) = (c) + (d) + (e) + (f) + (g)
60 MISSIONE 60 - Anticipazioni finanziarie								
01 Restituzione anticipazione di tesoreria	0,00	0,00	0,00				0,00	0,00
TOTALE MISSIONE 60 - Anticipazioni finanziarie	0,00	0,00	0,00		0,00	0,00	0,00	0,00
99 MISSIONE 99 - Servizi per conto terzi								
01 Servizi per conto terzi e Partite di giro	0,00	0,00	0,00				0,00	0,00
02 Anticipazioni per il finanziamento del SSN	0,00	0,00	0,00				0,00	0,00
TOTALE MISSIONE 99 - Servizi per conto terzi	0,00	0,00	0,00		0,00	0,00	0,00	0,00
TOTALE	0,00	612.139,26	-612.139,26		0,00	0,00	0,00	-612.139,26



COMUNE DI ISOLA DEL LIRI
Via San Giuseppe n° 1
03036 (FR)

C.F. 91000660604 P. IVA 00279790604

COMPOSIZIONE DELL'ACCANTONAMENTO AL FONDO SVALUTAZIONE CREDITI*

Esercizio finanziario 2016

TIPOLOGIA	DENOMINAZIONE	STANZIAMENTI DI BILANCIO (a)	ACCANTONAMENTO OBBLIGATORIO AL FONDO (*) (b)	ACCANTONAMENTO EFFETTIVO DI BILANCIO (c)	% di stanziamento accantonato al fondo nel rispetto del principio contabile applicato 3.3
	ENTRATE CORRENTI DI NATURA TRIBUTARIA, CONTRIBUTIVA E PEREQUATIVA				
1010100	Tipologia 101: Tributi diretti di cui accertati per cassa sulla base del principio contabile 3.7 Tipologia 101: Tributi diretti non accertati per cassa	5.220.800,00	730.490,00	730.490,00	13,99 %
1010200	Tipologia 102: Tributi indiretti di cui accertati per cassa sulla base del principio contabile 3.7 Tipologia 102: Tributi indiretti non accertati per cassa	0,00	0,00	0,00	0,00 %
1010300	Tipologia 103: Tributi destinati al finanziamento della sanità (solo per le Regioni) di cui accertati per cassa sulla base del principio contabile 3.7 Tipologia 103: Tributi destinati al finanziamento della sanità non accertati per cassa	0,00	0,00	0,00	0,00 %
1010400	Tipologia 104: Tributi devoluti e regolati alle autonomie speciali (solo per le Autonomie speciali) di cui accertati per cassa sulla base del principio contabile 3.7 Tipologia 104: Tributi devoluti e regolati alle autonomie speciali non accertati per cassa	0,00	0,00	0,00	0,00 %
1010500	Tipologia 105: Compartecipazioni di tributi	0,00	0,00	0,00	0,00 %
1030100	Tipologia 301: Fondi perequativi da Amministrazioni Centrali	1.561.539,89			
1030200	Tipologia 302: Fondi perequativi dalla Regione o Provincia autonoma (solo per gli Enti locali)	0,00			
1000000	TOTALE TITOLO 1	6.781.539,89	730.490,00	730.490,00	
	TRASFERIMENTI CORRENTI				
2010100	Tipologia 101: Trasferimenti correnti da Amministrazioni pubbliche	290.613,37	0,00	0,00	0,00 %
2010200	Tipologia 102: Trasferimenti correnti da Famiglie	0,00	0,00	0,00	0,00 %
2010300	Tipologia 103: Trasferimenti correnti da Imprese	5.000,00	0,00	0,00	0,00 %
2010400	Tipologia 104: Trasferimenti correnti da Istituzioni Sociali Private	0,00	0,00	0,00	0,00 %
1010500	Tipologia 105: Trasferimenti correnti dall'Unione Europea e dal Resto del Mondo Trasferimenti correnti dall'Unione Europea	0,00	0,00	0,00	0,00 %
2000000	TOTALE TITOLO 2 Trasferimenti correnti dal Resto del Mondo	295.613,37	0,00	0,00	0,00 %

ENTRATE EXTRATRIBUTARIE						
3010000	Tipologia 100: Vendita di beni e servizi e proventi derivanti dalla gestione dei beni	832.675,98	51.956,52	51.956,51	6,24 %	
3020000	Tipologia 200: Proventi derivanti dall'attività di controllo e repressione delle irregolarità e degli illeciti	60.000,00	0,00	0,00	0,00 %	
3030000	Tipologia 300: Interessi attivi	700,00	0,00	0,00	0,00 %	
3040000	Tipologia 400: Altre entrate da redditi da capitale	0,00	0,00	0,00	0,00 %	
3050000	Tipologia 500: Rimborsi e altre entrate correnti	5.625,00	0,00	0,00	0,00 %	
3000000	TOTALE TITOLO 3	899.000,98	51.956,52	51.956,51		
ENTRATE IN CONTO CAPITALE						
4010000	Tipologia 100: Tributi in conto capitale	180.000,00	0,00	0,00	0,00 %	
4020000	Tipologia 200: Contributi agli investimenti Contributi agli investimenti da amministrazioni pubbliche Contributi agli investimenti da UE	6.664.386,58				
4030000	Tipologia 300: Trasferimenti in conto capitale Tipologia 200: Contributi agli investimenti al netto dei contributi da P.A. e da U.E. Contributi agli investimenti da amministrazioni pubbliche Trasferimenti in conto capitale da amministrazioni pubbliche	6.664.386,58	0,00	0,00	0,00 %	
4040000	Tipologia 400: Entrate da alienazione di beni materiali e immateriali Tipologia 300: Trasferimenti in conto capitale Trasferimenti in conto capitale da UE	0,00	0,00	0,00	0,00 %	
4050000	Tipologia 500: Altre entrate in conto capitale	400.000,00	0,00	0,00	0,00 %	
4000000	TOTALE TITOLO 4	7.384.386,58	0,00	0,00	0,00 %	
ENTRATE DA RIDUZIONE DI ATTIVITA' FINANZIARIE						
5010000	Tipologia 100: Alienazione di attività finanziarie	0,00	0,00	0,00	0,00 %	
5020000	Tipologia 200: Riscossione crediti di breve termine	0,00	0,00	0,00	0,00 %	
5030000	Tipologia 300: Riscossione crediti di medio-lungo termine	0,00	0,00	0,00	0,00 %	
5040000	Tipologia 400: Altre entrate per riduzione di attività finanziarie	0,00	0,00	0,00	0,00 %	
5000000	TOTALE TITOLO 5	0,00	0,00	0,00	0,00 %	
TOTALE GENERALE		15.360.540,82	782.446,52	782.446,51	5,09 %	
DI CUI FONDO CREDITI DI DUBBIA ESIGIBILITA' DI PARTE CORRENTE(***)			782.446,52	430.345,58	55,00 %	
DI CUI FONDO CREDITI DI DUBBIA ESIGIBILITA' IN C/CAPITALE			0,00	0,00	0,00 %	

* Non richiedono l'accantonamento al fondo crediti di dubbia esigibilità i: a) i trasferimenti da altre Amministrazioni pubbliche e dall'Unione europea; b) i crediti assistiti da Fidejussione; c) le entrate trfutarie cte, sulla base dei nuovi principi contabili, sono accertate per cassa. I principi contabili cui si fa riferimento in questo prospetto sono contenuti nell'allegato n. 2.

** Gli importi della colonna (c) non devono essere inferiori a quelli della colonna (b); se sono superiori le motivazioni della differenza sono indicate nella relazione al bilancio.

*** Il totale generale della colonna (c) corrisponde alla somma dei due capitoli riguardanti il fondo crediti di dubbia esigibilità stanziati nel bilancio. Nel bilancio di previsione il fondo crediti di dubbia esigibilità è articolato in due distinti capitoli di spesa: il fondo crediti di dubbia esigibilità riguardante le entrate di dubbia esigibilità del titolo 4 delle entrate (stanziato nel titolo 2 delle spese), e il fondo riguardante tutte le altre entrate (stanziato nel titolo 1 della spesa).

** Gli importi della colonna (c) non devono essere inferiori a quelli della colonna (b); se sono superiori le motivazioni della differenza sono indicate nella relazione al bilancio.

COMPOSIZIONE DELL'ACCANTONAMENTO AL FONDO SVALUTAZIONE CREDITI*

Esercizio finanziario 2017

TIPOLOGIA	DENOMINAZIONE	STANZIAMENTI DI BILANCIO (a)	ACCANTONAMENTO OBBLIGATORIO AL FONDO (*) (b)	ACCANTONAMENTO EFFETTIVO DI BILANCIO (c)	% di stanziamento accantonato al fondo nel rispetto del principio contabile applicato 3.3
	ENTRATE CORRENTI DI NATURA TRIBUTARIA, CONTRIBUTIVA E PEREQUATIVA				
1010100	Tipologia 101: Tributi diretti di cui accertati per cassa sulla base del principio contabile 3.7 Tipologia 101: Tributi diretti non accertati per cassa	4.635.500,00	193.770,00	193.770,00	4,18 %
1010200	Tipologia 102: Tributi indiretti di cui accertati per cassa sulla base del principio contabile 3.7 Tipologia 102: Tributi indiretti non accertati per cassa	0,00	0,00	0,00	0,00 %
1010300	Tipologia 103: Tributi destinati al finanziamento della sanità (solo per le Regioni) di cui accertati per cassa sulla base del principio contabile 3.7 Tipologia 103: Tributi destinati al finanziamento della sanità non accertati per cassa	0,00	0,00	0,00	0,00 %
1010400	Tipologia 104: Tributi devoluti e regolati alle autonomie speciali (solo per le Autonomie speciali) di cui accertati per cassa sulla base del principio contabile 3.7 Tipologia 104: Tributi devoluti e regolati alle autonomie speciali non accertati per cassa	0,00	0,00	0,00	0,00 %
1010500	Tipologia 105: Compartecipazioni di tributi	0,00	0,00	0,00	0,00 %
1030100	Tipologia 301: Fondi perequativi da Amministrazioni Centrali	1.561.558,68			
1030200	Tipologia 302: Fondi perequativi dalla Regione o Provincia autonoma (solo per gli Enti locali)	0,00			
1000000	TOTALE TITOLO 1	6.197.058,68	193.770,00	193.770,00	
	TRASFERIMENTI CORRENTI				
2010100	Tipologia 101: Trasferimenti correnti da Amministrazioni pubbliche	290.513,37			
2010200	Tipologia 102: Trasferimenti correnti da Famiglie	0,00	0,00	0,00	0,00 %
2010300	Tipologia 103: Trasferimenti correnti da Imprese	5.000,00	0,00	0,00	0,00 %
2010400	Tipologia 104: Trasferimenti correnti da Istituzioni Sociali Private	0,00	0,00	0,00	0,00 %
1010500	Tipologia 105: Trasferimenti correnti dall'Unione Europea e dal Resto del Mondo Trasferimenti correnti dall'Unione Europea	0,00	0,00	0,00	0,00 %
2000000	TOTALE TITOLO 2 Trasferimenti correnti dal Resto del Mondo	295.513,37	0,00	0,00	0,00 %

ENTRATE EXTRARIBBUTARIE						
3010000	Tipologia 100: Vendita di beni e servizi e proventi derivanti dalla gestione dei beni	724.064,31	51.164,00	44.780,00	6,18 %	
3020000	Tipologia 200: Proventi derivanti dall'attività di controllo e repressione delle irregolarità e degli illeciti	60.000,00	0,00	0,00	0,00 %	
3030000	Tipologia 300: Interessi attivi	700,00	0,00	0,00	0,00 %	
3040000	Tipologia 400: Altre entrate da reddito da capitale	0,00	0,00	0,00	0,00 %	
3050000	Tipologia 500: Rimborsi e altre entrate correnti	5.625,00	0,00	0,00	0,00 %	
3000000	TOTALE TITOLO 3	790.389,31	51.164,00	44.780,00		
ENTRATE IN CONTO CAPITALE						
4010000	Tipologia 100: Tributi in conto capitale	0,00	0,00	0,00	0,00 %	
4020000	Tipologia 200: Contributi agli investimenti Contributi agli investimenti da amministrazioni pubbliche Contributi agli investimenti da UE Contributi agli investimenti da PA e da UE	7.848.309,65	0,00	0,00	0,00 %	
4030000	Tipologia 300: Trasferimenti in conto capitale Trasferimenti in conto capitale da amministrazioni pubbliche Trasferimenti in conto capitale da UE	0,00	0,00	0,00	0,00 %	
4040000	Tipologia 400: Entrate da alienazione di beni materiali e immateriali Trasferimenti in conto capitale alla ceto dei trasferimenti da PA e da UE	0,00	0,00	0,00	0,00 %	
4050000	Tipologia 500: Altre entrate in conto capitale	0,00	0,00	0,00	0,00 %	
4000000	TOTALE TITOLO 4	7.848.309,65	0,00	0,00		
ENTRATE DA RIDUZIONE DI ATTIVITA' FINANZIARIE						
5010000	Tipologia 100: Alienazione di attività finanziarie	0,00	0,00	0,00	0,00 %	
5020000	Tipologia 200: Riscossione crediti di breve termine	0,00	0,00	0,00	0,00 %	
5030000	Tipologia 300: Riscossione crediti di medio-lungo termine	0,00	0,00	0,00	0,00 %	
5040000	Tipologia 400: Altre entrate per riduzione di attività finanziarie	0,00	0,00	0,00	0,00 %	
5000000	TOTALE TITOLO 5	0,00	0,00	0,00		
TOTALE GENERALE		15.131.271,01	244.934,00	238.550,00	1,58 %	
DI CUI FONDO CREDITI DI DUBBIA ESIGIBILITA' DI PARTE CORRENTE(****)			244.934,00	166.985,00	68,18 %	
DI CUI FONDO CREDITI DI DUBBIA ESIGIBILITA' IN C/CAPITALE			0,00	0,00	0,00 %	

* Non richiedono l'accantonamento al fondo crediti di dubbia esigibilità i: a) i trasferimenti da altre Amministrazioni pubbliche e dall'Unione europea; b) i crediti assistiti da fidejussione; c) le entrate tributarie che, sulla base dei nuovi principi contabili, sono accertate per cassa. I principi contabili cui si fa riferimento in questo prospetto sono contenuti nell'allegato n. 2.

** Gli importi della colonna (c) non devono essere inferiori a quelli della colonna (b); se sono superiori le motivazioni della differenza sono indicate nella relazione al bilancio.

*** Il totale generale della colonna (c) corrisponde alla somma dei due capitoli riguardanti il fondo crediti di dubbia esigibilità stanziati nel bilancio. Nel bilancio di previsione il fondo crediti di dubbia esigibilità è articolato in due distinti capitoli di spesa: il fondo crediti di dubbia esigibilità riguardante le entrate (stanziato nel titolo 4 delle entrate) e il fondo riguardante tutte le altre entrate (stanziato nel titolo 1 della spesa).

** Gli importi della colonna (c) non devono essere inferiori a quelli della colonna (b); se sono superiori le motivazioni della differenza sono indicate nella relazione al bilancio.

COMPOSIZIONE DELL'ACCANTONAMENTO AL FONDO SVALUTAZIONE CREDITI*

Esercizio finanziario 2018

TIPOLOGIA	DENOMINAZIONE	STANZIAMENTI DI BILANCIO (a)	ACCANTONAMENTO OBBLIGATORIO AL FONDO (*) (b)	ACCANTONAMENTO EFFETTIVO DI BILANCIO (c)	% di stanziamento accantonato al fondo nel rispetto del principio contabile applicato 3.3
1010100	ENTRATE CORRENTI DI NATURA TRIBUTARIA, CONTRIBUTIVA E PEREQUATIVA di cui accertati per cassa sulla base del principio contabile 3.7 Tipologia 101: Tributi diretti non accertati per cassa	4.768.500,00	193.770,00	193.770,00	4,06 %
1010200	Tipologia 102: Tributi indiretti di cui accertati per cassa sulla base del principio contabile 3.7 Tipologia 102: Tributi indiretti non accertati per cassa	0,00	0,00	0,00	0,00 %
1010300	Tipologia 103: Tributi destinati al finanziamento della sanità (solo per le Regioni) di cui accertati per cassa sulla base del principio contabile 3.7 Tipologia 103: Tributi destinati al finanziamento della sanità non accertati per cassa	0,00	0,00	0,00	0,00 %
1010400	Tipologia 104: Tributi devoluti e regolati alle autonomie speciali (solo per le Autonomie speciali) di cui accertati per cassa sulla base del principio contabile 3.7 Tipologia 104: Tributi devoluti e regolati alle autonomie speciali non accertati per cassa	0,00	0,00	0,00	0,00 %
1010500	Tipologia 105: Compartecipazioni di tributi	0,00			
1030100	Tipologia 301: Fondi perequativi da Amministrazioni Centrali	1.561.558,68			
1030200	Tipologia 302: Fondi perequativi dalla Regione o Provincia autonoma (solo per gli Enti locali)	0,00			
1000000	TOTALE TITOLO I	6.330.058,68	193.770,00	193.770,00	

TRASFERIMENTI CORRENTI					
2010100	Tipologia 101: Trasferimenti correnti da Amministrazioni pubbliche	290.513,37	0,00	0,00	0,00 %
2010200	Tipologia 102: Trasferimenti correnti da Famiglie	0,00	0,00	0,00	0,00 %
2010300	Tipologia 103: Trasferimenti correnti da Imprese	5.000,00	0,00	0,00	0,00 %
2010400	Tipologia 104: Trasferimenti correnti da Istituzioni Sociali Private	0,00	0,00	0,00	0,00 %
1010500	Tipologia 105: Trasferimenti correnti dall'Unione Europea e dal Resto del Mondo	0,00	0,00	0,00	0,00 %
	Trasferimenti correnti dall'Unione Europea				
	Trasferimenti correnti dal Resto del Mondo				
2000000	TOTALE TITOLO 2	295.513,37	0,00	0,00	0,00 %
ENTRATE EXTRATRIBUTARIE					
3010000	Tipologia 100: Vendita di beni e servizi e proventi derivanti dalla gestione dei beni	678.064,31	45.977,00	44.780,00	6,60 %
3020000	Tipologia 200: Proventi derivanti dall'attività di controllo e repressione delle irregolarità e degli illeciti	60.000,00	0,00	0,00	0,00 %
3030000	Tipologia 300: Interessi attivi	700,00	0,00	0,00	0,00 %
3040000	Tipologia 400: Altre entrate da redditi da capitale	0,00	0,00	0,00	0,00 %
3050000	Tipologia 500: Rimborso e altre entrate correnti	5.625,00	0,00	0,00	0,00 %
3000000	TOTALE TITOLO 3	744.389,31	45.977,00	44.780,00	0,00 %
ENTRATE IN CONTO CAPITALE					
4010000	Tipologia 100: Tributi in conto capitale	0,00	0,00	0,00	0,00 %
4020000	Tipologia 200: Contributi agli investimenti	9.006.327,63	0,00	0,00	0,00 %
	Contributi agli investimenti da amministrazioni pubbliche				
	Contributi agli investimenti da UE				
	Tipologia 200: Contributi agli investimenti al netto dei contributi da PA e da UE	9.006.327,63	0,00	0,00	0,00 %
4030000	Tipologia 300: Trasferimenti in conto capitale	0,00	0,00	0,00	0,00 %
	Trasferimenti in conto capitale da amministrazioni pubbliche				
	Trasferimenti in conto capitale da UE				
	Tipologia 300: Trasferimenti in conto capitale al netto dei trasferimenti da PA e da UE	0,00	0,00	0,00	0,00 %
4040000	Tipologia 400: Entrate da alienazione di beni materiali e immateriali	0,00	0,00	0,00	0,00 %
4050000	Tipologia 500: Altre entrate in conto capitale	0,00	0,00	0,00	0,00 %
4000000	TOTALE TITOLO 4	9.006.327,63	0,00	0,00	0,00 %

ENTRATE DA RIDUZIONE DI ATTIVITA' FINANZIARIE					
5010000	Tipologia 100: Alienazione di attività finanziarie	0,00	0,00	0,00	0,00 %
5020000	Tipologia 200: Riscossione crediti di breve termine	0,00	0,00	0,00	0,00 %
5030000	Tipologia 300: Riscossione crediti di medio-lungo termine	0,00	0,00	0,00	0,00 %
5040000	Tipologia 400: Altre entrate per riduzione di attività finanziarie	0,00	0,00	0,00	0,00 %
5060000	TOTALE TITOLO 5	0,00	0,00	0,00	0,00 %
TOTALE GENERALE		16.376.288,99	239.747,00	239.550,00	1,46 %
DI CUI FONDO CREDITI DI DUBBIA ESIGIBILITA' DI PARTE CORRENTE(***)			239.747,00	202.767,50	84,58 %
DI CUI FONDO CREDITI DI DUBBIA ESIGIBILITA' IN C/CAPITALE			0,00	0,00	0,00 %

* Non richiedono l'accantonamento al fondo crediti di dubbia esigibilità i: a) i trasferimenti da altre Amministrazioni pubbliche e dall'Unione europea; b) i crediti assistiti da fidejussione; c) le entrate tributarie che, sulla base dei nuovi principi contabili, sono accertate per cassa. I principi contabili cui si fa riferimento in questo prospetto sono contenuti nell'allegato n. 2.

** Gli importi della colonna (c) non devono essere inferiori a quelli della colonna (b); se sono superiori le motivazioni della differenza sono indicate nella relazione al bilancio.

*** Il totale generale della colonna (c) corrisponde alla somma dei due capitoli riguardanti il fondo crediti di dubbia esigibilità stanziati nel bilancio. Nel bilancio di previsione il fondo crediti di dubbia esigibilità è articolato in due distinti capitoli di spesa: il fondo crediti di dubbia esigibilità riguardante le entrate di dubbia esigibilità del titolo 4 delle entrate (stanziato nel titolo 2 delle spese), e il fondo riguardante tutte le altre entrate (stanziato nel titolo 1 della spesa).

** Gli importi della colonna (c) non devono essere inferiori a quelli della colonna (b); se sono superiori le motivazioni della differenza sono indicate nella relazione al bilancio.

ESERCIZIO: 2016


PROSPETTO DIMOSTRATIVO DEL RISPETTO DEI VINCOLI DI INDEBITAMENTO

C.F. 91000660604 P. IVA 00279790604

03036 (FR)

Via San Giuseppe n° 1

COMUNE DI ISOLA DEL LIRI




PROSPETTO DIMOSTRATIVO DEL RISPETTO DEI VINCOLI DI INDEBITAMENTO DEGLI ENTI LOCALI

Allegato d) - Limiti di indebitamento Enti Locali

ENTRATE RELATIVE AI PRIMI TRE TITOLI DELLE ENTRATE (rendiconto penultimo anno precedente quello in cui viene prevista l'assunzione dei mutui), ex art. 204, c. 1 del D.L.gs. N. 267/2000	
1) Entrate correnti di natura tributaria, contributiva e perequativa (Titolo I)	6.379.869,26
2) Trasferimenti correnti (titolo II)	812.343,52
3) Entrate extratributarie (titolo III)	534.077,63
TOTALE ENTRATE PRIMI TRE TITOLI	7.726.290,41
SPESA ANNUALE PER RATE MUTUI/OBBLIGAZIONI	
Livello massimo di spesa annuale (1); Ammontare interessi per mutui, prestiti obbligazionari, aperture di credito e garanzie di cui all'articolo 207 del TUEL autorizzati fino al 31/12/esercizio precedente (2)	772.629,04
Ammontare interessi per mutui, prestiti obbligazionari, aperture di credito e garanzie di cui all'articolo 207 del TUEL autorizzati nell'esercizio in corso	
Contributi contribuiti erariali in c/interessi su mutui	
Ammontare interessi riguardanti debiti espressamente esclusi dai limiti di indebitamento	
Ammontare disponibile per nuovi interessi	772.629,04
TOTALE DEBITO CONTRATTO	
Debito contratto al 31/12/esercizio precedente	
Debito autorizzato nell'esercizio in corso	
TOTALE DEBITO DELL'ENTE	
DEBITO POTENZIALE	
Garanzie principali o sussidiarie prestate dall'Ente a favore di altre Amministrazioni pubbliche e di altri soggetti di cui, garanzie per le quali è stato costituito accantonamento	
Garanzie che concorrono al limite di indebitamento	

(1) - per gli enti locali l'importo annuale degli interessi sommato a quello dei mutui precedentemente contrattati, a quello dei prestiti obbligazionari precedentemente emessi, a quello delle aperture di credito stipulate ed a quello derivante da garanzie prestate ai sensi dell'articolo 207, al netto dei contributi statali e regionali in conto interessi, non supera l'8 per cento delle entrate relative ai primi tre titoli delle entrate del rendiconto del penultimo anno precedente quello in cui viene prevista l'assunzione dei mutui. Per le comunità montane si fa riferimento ai primi due titoli delle entrate. Per gli enti locali di nuova istituzione si fa riferimento, per i primi due anni, ai corrispondenti dati finanziari del bilancio di previsione.

(2) Con riferimento anche ai finanziamenti imputati contabilmente agli esercizi successivi.



COMUNE DI ISOLA DEL LIRI

Via San Giuseppe n° 1

03036 (FR)

C.F. 91000660604 P. IVA 00279790604

BILANCIO DI PREVISIONE PLURIENNALE

**UTILIZZO DI CONTRIBUTI E TRASFERIMENTI DA PARTE DI
ORGANISMI COMUNITARI E INTERNAZIONALI**

ESERCIZIO: 2016

**BILANCIO DI PREVISIONE PLURIENNALE
UTILIZZO DI CONTRIBUTI E TRASFERIMENTI DA PARTE DI ORGANISMI COMUNITARI E INTERNAZIONALI**

MISSIONE, PROGRAMMA, TITOLO	DENOMINAZIONE	RESIDUI PRESUNTI AL TERMINE DELL'ESERCIZIO PRECEDENTE QUELLO CUI SI RIFERISCE IL BILANCIO	PREVISIONI DEFINITIVE DELL'ANNO PRECEDENTE QUELLO CUI SI RIFERISCE IL	PREVISIONI DEL BILANCIO PLURIENNALE		
				Previsioni Anno 2016	Previsioni dell'anno 2017	Previsioni dell'anno 2018
MISSIONE	8	Assetto del territorio ed edilizia abitativa				
0801	Programma 1	Urbanistica				
TITOLO	1	Spese correnti				
			8.453,26	5.000,00	10.000,00	10.000,00
			0,00	0,00	0,00	0,00
			0,00	5.607,54	0,00	0,00
			8.453,26	5.000,00	10.000,00	10.000,00
			0,00	0,00	0,00	0,00
			0,00	5.607,54	0,00	0,00
Totale Programma						
			8.453,26	5.000,00	10.000,00	10.000,00
			0,00	0,00	0,00	0,00
			0,00	5.607,54	0,00	0,00
Totale Missione						
			8.453,26	5.000,00	10.000,00	10.000,00
			0,00	0,00	0,00	0,00
			0,00	5.607,54	0,00	0,00
TOTALE MISSIONI						
			8.453,26	5.000,00	10.000,00	10.000,00
			0,00	0,00	0,00	0,00
			0,00	5.607,54	0,00	0,00

* Si tratta di somme già impegnate negli esercizi precedenti e reimpuntate ai sensi dell'articolo 13 del DPCM, per il primo esercizio di sperimentazione, e, negli anni successivi, sulla base delle autorizzazioni dei precedenti bilanci pluriennali.



COMUNE DI ISOLA DEL LIRI

Via San Giuseppe n° 1

03036 (FR)

C.F. 91000660604 P. IVA 00279790604


BILANCIO DI PREVISIONE PLURIENNALE
FUNZIONI DELEGATE DALLE REGIONI

ESERCIZIO: 2016

**BILANCIO DI PREVISIONE PLURIENNALE
FUNZIONI DELEGATE DALLE REGIONI**

MISSIONE, PROGRAMMA, TITOLO	DENOMINAZIONE	RESIDUI PRESUNTUALI TERMINI DELL'ESERCIZIO PRECEDENTE QUELLO CUI SI RIFERISCE IL BILANCIO	PREVISIONI DEFINITIVE DELL'ANNO PRECEDENTE QUELLO CUI SI RIFERISCE IL	PREVISIONI DEL BILANCIO PLURIENNALE		
				Previsioni Anno 2016	Previsioni dell'anno 2017	Previsioni dell'anno 2018
MISSIONE	12 Diritti sociali, politiche sociali e famiglia					
1204	Programma 4	interventi per soggetti a rischio di esclusione sociale				
TITOLO	1	Spese correnti				
Totale Programma	Interventi per soggetti a rischio di esclusione sociale	0,00	0,00	0,00	0,00	0,00
			previsione di competenza di cui già impegnato* di cui fondo pluriennale vincolato di cui fondo pluriennale vincolato di cui fondo pluriennale vincolato	0,00	0,00	0,00
			previsione di competenza di cui già impegnato* di cui fondo pluriennale vincolato di cui fondo pluriennale vincolato di cui fondo pluriennale vincolato	0,00	0,00	0,00
Totale Missione	Diritti sociali, politiche sociali e famiglia	0,00	0,00	0,00	0,00	0,00
			previsione di competenza di cui già impegnato* di cui fondo pluriennale vincolato di cui fondo pluriennale vincolato di cui fondo pluriennale vincolato	0,00	0,00	0,00
			previsione di competenza di cui già impegnato* di cui fondo pluriennale vincolato di cui fondo pluriennale vincolato di cui fondo pluriennale vincolato	0,00	0,00	0,00
	TOTALE MISSIONI	0,00	0,00	0,00	0,00	0,00
			previsione di competenza di cui già impegnato* di cui fondo pluriennale vincolato di cui fondo pluriennale vincolato di cui fondo pluriennale vincolato	0,00	0,00	0,00
			previsione di competenza di cui già impegnato* di cui fondo pluriennale vincolato di cui fondo pluriennale vincolato di cui fondo pluriennale vincolato	0,00	0,00	0,00

* Si tratta di somme già impegnate negli esercizi precedenti e reimputate ai sensi dell'articolo 13 del DPCM, per il primo esercizio di sperimentazione, €, negli anni successivi, sulla base delle autorizzazioni dei precedenti bilanci pluriennali.



COMUNE DI ISOLA DEL LIRI
Via San Giuseppe n° 1
03036 (FR)
C.F. 91000660604 P. IVA 00279790604

**ELENCO DELLE PREVISIONI ANNUALI DI COMPETENZA E DI CASSA
SECONDO LA STRUTTURA DEL PIANO DEI CONTI**

ESERCIZIO: 2016

ELENCO DELLE PREVISIONI ANNUALI DI COMPETENZA E DI CASSA SECONDO LA STRUTTURA DEL PIANO DEI CONTI

CODIFICA DEL PIANO DEI	DENOMINAZIONE VOCE del PIANO DEI CONTI	PREVISIONI dell'anno cui si riferisce il bilancio	
		COMPETENZA	CASSA
ENTRATE			
E.1.00.00.00.000	Entrate correnti di natura tributaria, contributiva e perequativa	6.781.539,89	8.428.502,94
E.1.01.00.00.000	Tributi	5.220.000,00	6.904.791,28
E.1.01.01.00.000	Imposte, tasse e proventi assimilati	5.220.000,00	6.904.791,28
E.1.01.01.06.000	Imposta municipale propria	1.350.000,00	1.400.000,00
E.1.01.01.08.000	Imposta comunale sugli immobili (ICI)	600.000,00	530.000,00
E.1.01.01.16.000	Addizionale comunale IRPEF	1.020.000,00	1.063.014,72
E.1.01.01.17.000	Addizionale regionale IRPEF non sanità	0,00	0,00
E.1.01.01.20.000	Imposta regionale sulle attività produttive (IRAP) non sanità	0,00	0,00
E.1.01.01.31.000	Imposta regionale sulla benzina per autotrazione	0,00	0,00
E.1.01.01.34.000	Imposta di bollo	0,00	0,00
E.1.01.01.39.000	Imposta sulle assicurazioni RC auto	0,00	0,00
E.1.01.01.40.000	Imposta di iscrizione al pubblico registro automobilistico (PRA)	0,00	0,00
E.1.01.01.41.000	Imposta di soggiorno	0,00	0,00
E.1.01.01.42.000	Imposta regionale sulle concessioni statali sui beni del demanio marittimo	0,00	0,00
E.1.01.01.43.000	Imposta regionale sulle concessioni statali sui beni del patrimonio indisponibile	0,00	0,00
E.1.01.01.44.000	Imposta regionale per le emissioni sonore degli aeromobili	0,00	0,00
E.1.01.01.46.000	Tassa regionale per il diritto allo studio universitario	0,00	0,00
E.1.01.01.47.000	Tassa sulla concessione per la caccia e per la pesca	0,00	0,00
E.1.01.01.48.000	Tasse sulle concessioni regionali	0,00	0,00
E.1.01.01.49.000	Tasse sulle concessioni comunali	0,00	0,00
E.1.01.01.50.000	Tassa di circolazione dei veicoli a motore (tassa automobilistica)	0,00	0,00
E.1.01.01.51.000	Tassa smaltimento rifiuti solidi urbani	2.000.000,00	3.700.000,00
E.1.01.01.52.000	Tassa occupazione spazi e aree pubbliche	0,00	0,00

ELENCO DELLE PREVISIONI ANNUALI DI COMPETENZA E DI CASSA SECONDO LA STRUTTURA DEL PIANO DEI CONTI

CODIFICA DEL PIANO DEI	DENOMINAZIONE VOCE del PIANO DEI CONTI	PREVISIONI dell'anno cui si riferisce il bilancio	
		COMPETENZA	CASSA
E.1.01.01.53.000	Imposta comunale sulla pubblicità e diritto sulle pubbliche affissioni	30.000,00	41.776,56
E.1.01.01.54.000	Imposta municipale secondaria	0,00	0,00
E.1.01.01.55.000	Tassa di abilitazione all'esercizio professionale	0,00	0,00
E.1.01.01.59.000	Tributo speciale per il deposito in discarica dei rifiuti solidi	0,00	0,00
E.1.01.01.60.000	Tributo per l'esercizio delle funzioni di tutela, protezione e igiene dell'ambiente	0,00	0,00
E.1.01.01.61.000	Tributo comunale sui rifiuti e sui servizi	0,00	0,00
E.1.01.01.64.000	Diritti mattatoi	0,00	0,00
E.1.01.01.65.000	Diritti degli Enti provinciali turismo	0,00	0,00
E.1.01.01.68.000	Addizionale regionale sui canoni per le utenze di acque pubbliche	0,00	0,00
E.1.01.01.70.000	Proventi dei Casinò	0,00	0,00
E.1.01.01.76.000	Tassa sui servizi comunali (TASI)	220.000,00	170.000,00
E.1.01.01.95.000	Altre ritenute n.a.c.	0,00	0,00
E.1.01.01.96.000	Altre entrate su lotto, lotterie e altre attività di gioco n.a.c.	0,00	0,00
E.1.01.01.97.000	Altre accise n.a.c.	0,00	0,00
E.1.01.01.98.000	Altre imposte sostitutive n.a.c.	0,00	0,00
E.1.01.01.99.000	Altre imposte, tasse e proventi assimilati n.a.c.	0,00	0,00
E.1.01.02.00.000	Tributi destinati al finanziamento della sanità	0,00	0,00
E.1.01.02.01.000	Imposta regionale sulle attività produttive - IRAP - sanità	0,00	0,00
E.1.01.02.02.000	Imposta regionale sulle attività produttive - IRAP - sanità derivante da manovra fiscale regionale	0,00	0,00
E.1.01.02.03.000	Compartecipazione IVA - sanità	0,00	0,00
E.1.01.02.04.000	Addizionale IRPEF - sanità	0,00	0,00
E.1.01.02.05.000	Addizionale IRPEF - sanità derivante da manovra fiscale regionale	0,00	0,00
E.1.01.02.06.000	Accisa sulla benzina per autotrazione - sanità	0,00	0,00
E.1.01.02.99.000	Altri tributi destinati al finanziamento della spesa sanitaria n.a.c.	0,00	0,00

ELENCO DELLE PREVISIONI ANNUALI DI COMPETENZA E DI CASSA SECONDO LA STRUTTURA DEL PIANO DEI CONTI

CODIFICA DEL PIANO DEI	DENOMINAZIONE VOCE del PIANO DEI CONTI	PREVISIONI dell'anno cui si riferisce il bilancio	
		COMPETENZA	CASSA
E.1.01.03.00.000	Tributi devoluti e regolati alle autonomie speciali	0,00	0,00
E.1.01.03.01.000	Imposta sul reddito delle persone fisiche (ex IRPEF)	0,00	0,00
E.1.01.03.02.000	Imposta sul reddito delle società (ex IRPEG)	0,00	0,00
E.1.01.03.03.000	Imposta sostitutiva dell'IRPEF e dell'imposta di registro e di bollo sulle locazioni di immobili per finalità abitative (cedolare secca)	0,00	0,00
E.1.01.03.04.000	Imposte sostitutive su risparmio gestito	0,00	0,00
E.1.01.03.05.000	Imposta sostitutiva in materia di conferimenti di aziende, fusioni e scissioni	0,00	0,00
E.1.01.03.07.000	Imposte municipale propria riservata all'erario	0,00	0,00
E.1.01.03.09.000	Imposta patrimoniale sul valore degli immobili situati all'estero	0,00	0,00
E.1.01.03.10.000	Imposta sulle riserve matematiche delle imprese di assicurazione	0,00	0,00
E.1.01.03.11.000	Imposta sul valore delle attività finanziarie detenute all'estero dalle persone fisiche residenti nel territorio dello stato	0,00	0,00
E.1.01.03.12.000	Imposta sulle plusvalenze da cessione di attività finanziarie	0,00	0,00
E.1.01.03.13.000	Imposta sostitutiva delle imposte sui redditi su plusvalenze da cessione a titolo oneroso di azioni e di altri rapporti partecipativi	0,00	0,00
E.1.01.03.14.000	Imposta erariale sugli aeromobili privati	0,00	0,00
E.1.01.03.18.000	Ritenute sugli interessi e su altri redditi da capitale	0,00	0,00
E.1.01.03.19.000	Ritenute e imposte sostitutive sugli utili distribuiti dalle società di capitali	0,00	0,00
E.1.01.03.21.000	Imposta sul valore aggiunto (IVA) sugli scambi interni	0,00	0,00
E.1.01.03.22.000	Imposta sul valore aggiunto (IVA) sulle importazioni	0,00	0,00
E.1.01.03.23.000	Imposta sulle assicurazioni	0,00	0,00
E.1.01.03.24.000	Accisa sui tabacchi	0,00	0,00
E.1.01.03.25.000	Accisa sull'alcole e le bevande alcoliche	0,00	0,00
E.1.01.03.26.000	Accisa sull'energia elettrica	0,00	0,00
E.1.01.03.27.000	Accisa sui prodotti energetici	0,00	0,00
E.1.01.03.28.000	Accisa sulla benzina per autotrazione - non sanità	0,00	0,00
E.1.01.03.29.000	Accisa sul gasolio	0,00	0,00

ELENCO DELLE PREVISIONI ANNUALI DI COMPETENZA E DI CASSA SECONDO LA STRUTTURA DEL PIANO DEI CONTI

CODIFICA DEL PIANO DEI	DENOMINAZIONE VOCE del PIANO DEI CONTI	PREVISIONI dell'anno cui si riferisce il bilancio	
		COMPETENZA	CASSA
E.1.01.03.30.000	Imposta sul gas naturale	0,00	0,00
E.1.01.03.32.000	Imposta di consumo su oli lubrificanti e bitumi di petrolio	0,00	0,00
E.1.01.03.33.000	Imposta di registro	0,00	0,00
E.1.01.03.34.000	Imposta di bollo	0,00	0,00
E.1.01.03.35.000	Imposta ipotecaria	0,00	0,00
E.1.01.03.36.000	Imposta unica sui concorsi pronostici e sulle scommesse	0,00	0,00
E.1.01.03.37.000	Proventi da lotto, lotterie e altri giochi	0,00	0,00
E.1.01.03.38.000	Imposta sugli intrattenimenti	0,00	0,00
E.1.01.03.45.000	Tassa sulle concessioni governative	0,00	0,00
E.1.01.03.50.000	Tassa di circolazione dei veicoli a motore (tassa automobilistica)	0,00	0,00
E.1.01.03.56.000	Tassa sulle emissioni di anidride solforosa	0,00	0,00
E.1.01.03.58.000	Canone radiotelevisivo	0,00	0,00
E.1.01.03.62.000	Diritti catastali	0,00	0,00
E.1.01.03.68.000	Addizionale regionale sui canoni per le utenze di acque pubbliche	0,00	0,00
E.1.01.03.71.000	Proventi della vendita di denaturanti e contrassegni di Stato	0,00	0,00
E.1.01.03.74.000	Imposte sulle successioni e donazioni	0,00	0,00
E.1.01.03.95.000	Altre accise n.a.c.	0,00	0,00
E.1.01.03.96.000	Altre entrate su lotto, lotterie e altre attività di gioco n.a.c.	0,00	0,00
E.1.01.03.97.000	Altre ritenute n.a.c.	0,00	0,00
E.1.01.03.98.000	Altre imposte sostitutive n.a.c.	0,00	0,00
E.1.01.03.99.000	Altri tributi devoluti e regolati alle autonomie speciali n.a.c.	0,00	0,00
E.1.01.04.00.000	Compartecipazioni di tributi	0,00	0,00
E.1.01.04.01.000	Compartecipazione IVA a Regioni - non sanità	0,00	0,00
E.1.01.04.02.000	Addizionale regionale alla compartecipazione IVA	0,00	0,00

ELENCO DELLE PREVISIONI ANNUALI DI COMPETENZA E DI CASSA SECONDO LA STRUTTURA DEL PIANO DEI CONTI

CODIFICA DEL PIANO DEI	DENOMINAZIONE VOCE del PIANO DEI CONTI	PREVISIONI dell'anno cui si riferisce il bilancio	
		COMPETENZA	CASSA
E.1.01.04.03.000	Compartecipazione al bollo auto	0,00	0,00
E.1.01.04.04.000	Compartecipazione al gasolio	0,00	0,00
E.1.01.04.05.000	Compartecipazione IVA ai Comuni	0,00	0,00
E.1.01.04.06.000	Compartecipazione IRPEF ai Comuni	0,00	0,00
E.1.01.04.07.000	Compartecipazione IRPEF alle Province	0,00	0,00
E.1.01.04.08.000	Tributo provinciale deposito in discarica dei rifiuti solidi	0,00	0,00
E.1.01.04.09.000	Compartecipazioni accise benzina e gasolio destinate ad alimentare il Fondo Nazionale Trasporti di cui all'art.16 bis del DL 95/2012	0,00	0,00
E.1.01.04.97.000	Altre compartecipazioni di imposte a Regioni non destinati al finanziamento della spesa sanitaria	0,00	0,00
E.1.01.04.98.000	Altre compartecipazioni alle province n.a.c.	0,00	0,00
E.1.01.04.99.000	Altre compartecipazioni a comuni n.a.c.	0,00	0,00
E.1.03.00.00.000	Fondi perequativi	1.561.539,89	1.523.711,66
E.1.03.01.00.000	Fondi perequativi da Amministrazioni Centrali	1.561.539,89	1.523.711,66
E.1.03.01.01.000	Fondi perequativi dallo Stato	1.561.539,89	1.523.711,66
E.1.03.01.02.000	Fondo perequativo dallo Stato - sanità	0,00	0,00
E.1.03.02.00.000	Fondi perequativi dalla Regione o Provincia autonoma	0,00	0,00
E.1.03.02.01.000	Fondi perequativi dalla Regione o Provincia autonoma	0,00	0,00
E.2.00.00.00.000	Trasferimenti correnti	295.613,37	1.273.048,46
E.2.01.00.00.000	Trasferimenti correnti	295.613,37	1.273.048,46
E.2.01.01.00.000	Trasferimenti correnti da Amministrazioni pubbliche	290.613,37	1.260.048,46
E.2.01.01.01.000	Trasferimenti correnti da Amministrazioni Centrali	148.913,37	148.913,37
E.2.01.01.02.000	Trasferimenti correnti da Amministrazioni Locali	141.700,00	1.111.135,09
E.2.01.01.03.000	Trasferimenti correnti da Enti di Previdenza	0,00	0,00
E.2.01.01.04.000	Trasferimenti correnti da organismi interni e/o unità locali della amministrazione	0,00	0,00
E.2.01.02.00.000	Trasferimenti correnti da Famiglie	0,00	0,00

ELENCO DELLE PREVISIONI ANNUALI DI COMPETENZA E DI CASSA SECONDO LA STRUTTURA DEL PIANO DEI CONTI

CODIFICA DEL PIANO DEI	DENOMINAZIONE VOCE del PIANO DEI CONTI	PREVISIONI dell'anno cui si riferisce il bilancio	
		COMPETENZA	CASSA
E.2.01.02.01.000	Trasferimenti correnti da famiglie	0,00	0,00
E.2.01.03.00.000	Trasferimenti correnti da imprese	5.000,00	13.000,00
E.2.01.03.01.000	Sponsorizzazioni da imprese	5.000,00	13.000,00
E.2.01.03.02.000	Altri trasferimenti correnti da imprese	0,00	0,00
E.2.01.04.00.000	Trasferimenti correnti da Istituzioni Sociali Private	0,00	0,00
E.2.01.04.01.000	Trasferimenti correnti da Istituzioni Sociali Private	0,00	0,00
E.2.01.05.00.000	Trasferimenti correnti dall'Unione Europea e dal Resto del Mondo	0,00	0,00
E.2.01.05.01.000	Trasferimenti correnti dall'Unione Europea	0,00	0,00
E.2.01.05.02.000	Trasferimenti correnti dal Resto del Mondo	0,00	0,00
E.3.00.00.00.000	Entrate extratributarie	899.000,98	666.351,79
E.3.01.00.00.000	Vendita di beni e servizi e proventi derivanti dalla gestione dei beni	832.675,98	626.081,97
E.3.01.01.00.000	Vendita di beni	0,00	0,00
E.3.01.01.01.000	Vendita di beni	0,00	0,00
E.3.01.02.00.000	Entrate dalla vendita e dall'erogazione di servizi	441.027,01	486.701,30
E.3.01.02.01.000	Entrate dalla vendita di servizi	441.027,01	486.701,30
E.3.01.03.00.000	Proventi derivanti dalla gestione dei beni	391.648,97	139.380,67
E.3.01.03.01.000	Canoni e concessioni e diritti reali di godimento	365.869,07	90.737,81
E.3.01.03.02.000	Fitti, noleggi e locazioni	25.779,90	48.642,86
E.3.02.00.00.000	Proventi derivanti dall'attività di controllo e repressione delle irregolarità e degli illeciti	60.000,00	30.000,00
E.3.02.01.00.000	Entrate da amministrazioni pubbliche derivanti dall'attività di controllo e repressione delle irregolarità e degli illeciti	60.000,00	30.000,00
E.3.02.01.01.000	Proventi da multe, ammende, sanzioni e oblazioni a carico delle amministrazioni pubbliche	60.000,00	30.000,00
E.3.02.01.02.000	Proventi da risarcimento danni a carico delle amministrazioni pubbliche	0,00	0,00
E.3.02.01.99.000	Altre entrate derivanti dall'attività di controllo e repressione di irregolarità e illeciti delle amministrazioni pubbliche n.a.c.	0,00	0,00
E.3.02.02.00.000	Entrate da famiglie derivanti dall'attività di controllo e repressione delle irregolarità e degli illeciti	0,00	0,00

ELENCO DELLE PREVISIONI ANNUALI DI COMPETENZA E DI CASSA SECONDO LA STRUTTURA DEL PIANO DEI CONTI

CODIFICA DEL PIANO DEI	DENOMINAZIONE VOCE del PIANO DEI CONTI	PREVISIONI dell'anno cui si riferisce il bilancio	
		COMPETENZA	CASSA
E.3.02.02.01.000	Proventi da multe, ammende, sanzioni e oblazioni a carico delle famiglie	0,00	0,00
E.3.02.02.02.000	Proventi da risarcimento danni a carico delle famiglie	0,00	0,00
E.3.02.02.99.000	Altre entrate derivanti dall'attività di controllo e repressione di irregolarità e illeciti delle famiglie n.a.c.	0,00	0,00
E.3.02.03.00.000	Entrate da Imprese derivanti dall'attività di controllo e repressione delle irregolarità e degli illeciti	0,00	0,00
E.3.02.03.01.000	Proventi da multe, ammende, sanzioni e oblazioni a carico delle imprese	0,00	0,00
E.3.02.03.02.000	Proventi da risarcimento danni a carico delle imprese	0,00	0,00
E.3.02.03.99.000	Altre entrate derivanti dall'attività di controllo e repressione delle irregolarità e degli illeciti delle imprese n.a.c.	0,00	0,00
E.3.02.04.00.000	Entrate da Istituzioni Sociali Private derivanti dall'attività di controllo e repressione delle irregolarità e degli illeciti	0,00	0,00
E.3.02.04.01.000	Proventi da multe, ammende, sanzioni e oblazioni a carico delle Istituzioni Sociali Private	0,00	0,00
E.3.02.04.02.000	Proventi da risarcimento danni a carico delle Istituzioni Sociali Private	0,00	0,00
E.3.02.04.99.000	Altre entrate derivanti dall'attività di controllo e repressione delle irregolarità e degli illeciti delle Istituzioni Sociali Private n.a.c.	0,00	0,00
E.3.03.00.00.000	Interessi attivi	700,00	4.644,82
E.3.03.01.00.000	Interessi attivi da titoli o finanziamenti a breve termine	0,00	0,00
E.3.03.01.01.000	Interessi attivi da titoli obbligazionari a breve termine	0,00	0,00
E.3.03.01.02.000	Interessi attivi da finanziamenti a breve termine	0,00	0,00
E.3.03.02.00.000	Interessi attivi da titoli o finanziamenti a medio - lungo termine	0,00	0,00
E.3.03.02.01.000	Interessi attivi da titoli obbligazionari a medio - lungo termine	0,00	0,00
E.3.03.02.02.000	Interessi attivi da mutui e altri finanziamenti a medio lungo termine	0,00	0,00
E.3.03.03.00.000	Altri interessi attivi	700,00	4.644,82
E.3.03.03.01.000	Interessi attivi da derivati	0,00	0,00
E.3.03.03.02.000	Interessi attivi di mora	0,00	0,00
E.3.03.03.03.000	Interessi attivi da conti della tesoreria dello Stato o di altre Amministrazioni pubbliche	100,00	100,00
E.3.03.03.04.000	Interessi attivi da depositi bancari o postali	100,00	548,28
E.3.03.03.99.000	Altri interessi attivi diversi	500,00	3.996,54

ELENCO DELLE PREVISIONI ANNUALI DI COMPETENZA E DI CASSA SECONDO LA STRUTTURA DEL PIANO DEI CONTI

CODIFICA DEL PIANO DEI	DENOMINAZIONE VOCE del PIANO DEI CONTI	PREVISIONI dell'anno cui si riferisce il bilancio	
		COMPETENZA	CASSA
E.3.04.00.00.000	Altre entrate da redditi da capitale	0,00	0,00
E.3.04.01.00.000	Rendimenti da fondi comuni di investimento	0,00	0,00
E.3.04.01.01.000	Rendimenti da fondi Immobiliari	0,00	0,00
E.3.04.01.02.000	Rendimenti da altri fondi comuni di investimento	0,00	0,00
E.3.04.02.00.000	Entrate derivanti dalla distribuzione di dividendi	0,00	0,00
E.3.04.02.01.000	Entrate derivanti dalla distribuzione di dividendi da imprese incluse nelle Amministrazioni Centrali	0,00	0,00
E.3.04.02.02.000	Entrate derivanti dalla distribuzione di dividendi da imprese incluse nelle Amministrazioni Locali	0,00	0,00
E.3.04.02.03.000	Entrate derivanti dalla distribuzione di dividendi da altre imprese	0,00	0,00
E.3.04.03.00.000	Entrate derivanti dalla distribuzione di utili e avanzi	0,00	0,00
E.3.04.03.01.000	Entrate derivanti dalla distribuzione di utili e avanzi	0,00	0,00
E.3.04.99.00.000	Altre entrate da redditi da capitale	0,00	0,00
E.3.04.99.01.000	Proventi finanziari derivanti dalla estinzione anticipata di prestiti	0,00	0,00
E.3.04.99.99.000	Altre entrate da redditi da capitale n.a.c.	0,00	0,00
E.3.05.00.00.000	Rimborsi e altre entrate correnti	5.625,00	5.625,00
E.3.05.01.00.000	Indennizzi di assicurazione	0,00	0,00
E.3.05.01.01.000	Indennizzi di assicurazione contro i danni	0,00	0,00
E.3.05.01.99.000	Altri indennizzi di assicurazione n.a.c.	0,00	0,00
E.3.05.02.00.000	Rimborsi in entrata	5.625,00	5.625,00
E.3.05.02.01.000	Rimborsi ricevuti per spese di personale (comando, distacco, fuori ruolo, convenzioni, ecc?)	525,00	525,00
E.3.05.02.02.000	Entrate per rimborsi di imposte	5.100,00	5.100,00
E.3.05.02.03.000	Entrate da rimborsi, recuperi e restituzioni di somme non dovute o incassate in eccesso	0,00	0,00
E.3.05.02.04.000	Incassi per azioni di rivalsa e surroga nei confronti di terzi	0,00	0,00
E.3.05.99.00.000	Altre entrate correnti n.a.c.	0,00	0,00
E.3.05.99.02.000	Fondi incentivanti il personale (legge Merloni)	0,00	0,00

ELENCO DELLE PREVISIONI ANNUALI DI COMPETENZA E DI CASSA SECONDO LA STRUTTURA DEL PIANO DEI CONTI

CODIFICA DEL PIANO DEI	DENOMINAZIONE VOCE del PIANO DEI CONTI	PREVISIONI dell'anno cui si riferisce il bilancio	
		COMPETENZA	CASSA
E.3.05.99.03.000	Entrate per sterilizzazione inversione contabile IVA (reverse charge)	0,00	0,00
E.3.05.99.99.000	Altre entrate correnti n.a.c.	0,00	0,00
E.4.00.00.00.000	Entrate in conto capitale	7.384.386,58	9.888.987,49
E.4.01.00.00.000	Tributi in conto capitale	180.000,00	0,00
E.4.01.01.00.000	Imposte da sanatorie e condoni	180.000,00	0,00
E.4.01.01.01.000	Condoni edilizi e sanatoria opere edilizie abusive	180.000,00	0,00
E.4.01.01.99.000	Altre imposte in conto capitale relative a condoni e sanatorie n.a.c.	0,00	0,00
E.4.01.02.00.000	Altre imposte in conto capitale	0,00	0,00
E.4.01.02.99.000	Altre imposte in conto capitale n.a.c.	0,00	0,00
E.4.02.00.00.000	Contributi agli investimenti	6.664.386,58	9.435.010,61
E.4.02.01.00.000	Contributi agli investimenti da amministrazioni pubbliche	2.948.038,56	5.305.030,57
E.4.02.01.01.000	Contributi agli investimenti da Amministrazioni Centrali	1.855.012,00	2.312.941,73
E.4.02.01.02.000	Contributi agli investimenti da Amministrazioni Locali	1.093.026,56	2.992.088,84
E.4.02.01.03.000	Contributi agli investimenti da Enti di Previdenza	0,00	0,00
E.4.02.01.04.000	Contributi agli investimenti interni da organismi interni e/o unità locali della amministrazione	0,00	0,00
E.4.02.02.00.000	Contributi agli investimenti da Famiglie	0,00	0,00
E.4.02.02.01.000	Contributi agli investimenti da Famiglie	0,00	0,00
E.4.02.03.00.000	Contributi agli investimenti da Imprese	40.199,02	158.685,65
E.4.02.03.01.000	Contributi agli investimenti da Imprese controllate	0,00	0,00
E.4.02.03.02.000	Contributi agli investimenti da altre imprese partecipate	0,00	0,00
E.4.02.03.03.000	Contributi agli investimenti da altre Imprese	40.199,02	158.685,65
E.4.02.04.00.000	Contributi agli investimenti da Istituzioni Sociali Private	0,00	0,00
E.4.02.04.01.000	Contributi agli investimenti da Istituzioni Sociali Private	0,00	0,00
E.4.02.05.00.000	Contributi agli investimenti dall'Unione Europea e dal Resto del Mondo	0,00	295.145,39

**ELENCO DELLE PREVISIONI ANNUALI DI COMPETENZA E DI CASSA SECONDO LA
STRUTTURA DEL PIANO DEI CONTI**

CODIFICA DEL PIANO DEI	DENOMINAZIONE VOCE del PIANO DEI CONTI	PREVISIONI dell'anno cui si riferisce il bilancio	
		COMPETENZA	CASSA
E.4.02.05.01.000	Fondo europeo agricolo per lo sviluppo rurale (FEASR)	0,00	0,00
E.4.02.05.02.000	Fondo europeo per la pesca (FEP)	0,00	0,00
E.4.02.05.03.000	Fondo europeo di sviluppo regionale (FESR)	0,00	0,00
E.4.02.05.04.000	Fondo Sociale Europeo (FSE)	0,00	0,00
E.4.02.05.05.000	Fondo Europeo Agricolo di Orientamento e di Garanzia	0,00	0,00
E.4.02.05.06.000	Strumento finanziario di orientamento della pesca (SFOP)	0,00	0,00
E.4.02.05.07.000	Contributi agli investimenti dal Resto del Mondo	0,00	0,00
E.4.02.05.99.000	Altri contributi agli investimenti dall'Unione Europea	0,00	295.145,39
E.4.02.06.00.000	Contributi agli investimenti direttamente destinati al rimborso di prestiti da amministrazioni pubbliche	3.676.149,00	3.676.149,00
E.4.02.06.01.000	Contributi agli investimenti direttamente destinati al rimborso di prestiti da Amministrazioni Centrali	0,00	0,00
E.4.02.06.02.000	Contributi agli investimenti direttamente destinati al rimborso di prestiti da Amministrazioni Locali	3.676.149,00	3.676.149,00
E.4.02.06.03.000	Contributi agli investimenti direttamente destinati al rimborso di prestiti da Enti di Previdenza	0,00	0,00
E.4.02.06.04.000	Contributi agli investimenti direttamente destinati al rimborso di prestiti da organismi interni e/o unità locali della amministrazione	0,00	0,00
E.4.03.00.00.000	Altri trasferimenti in conto capitale	0,00	0,00
E.4.03.01.00.000	Trasferimenti in conto capitale per assunzione di debiti dell'amministrazione da parte di amministrazioni pubbliche	0,00	0,00
E.4.03.01.01.000	Trasferimenti in conto capitale per assunzione di debiti dell'amministrazione da parte di Amministrazioni Centrali	0,00	0,00
E.4.03.01.02.000	Trasferimenti in conto capitale per assunzione di debiti dell'amministrazione da parte di Amministrazioni Locali	0,00	0,00
E.4.03.01.03.000	Trasferimenti in conto capitale per assunzione di debiti dell'amministrazione da parte di Enti di Previdenza	0,00	0,00
E.4.03.01.04.000	Trasferimenti in conto capitale per assunzione di debiti dell'amministrazione da parte di organismi interni e/o unità locali della amministrazione	0,00	0,00
E.4.03.02.00.000	Trasferimenti in conto capitale per assunzione di debiti dell'amministrazione da parte di Imprese	0,00	0,00
E.4.03.02.01.000	Trasferimenti in conto capitale per assunzione di debiti dell'amministrazione da parte di imprese controllate	0,00	0,00
E.4.03.02.02.000	Trasferimenti in conto capitale per assunzione di debiti dell'amministrazione da parte di altre imprese partecipate	0,00	0,00
E.4.03.02.99.000	Trasferimenti in conto capitale per assunzione di debiti dell'amministrazione da parte di altre Imprese	0,00	0,00
E.4.03.03.00.000	Trasferimenti in conto capitale per assunzione di debiti dell'amministrazione da parte dell'Unione Europea e del Resto del Mondo	0,00	0,00

ELENCO DELLE PREVISIONI ANNUALI DI COMPETENZA E DI CASSA SECONDO LA STRUTTURA DEL PIANO DEI CONTI

CODIFICA DEL PIANO DEI	DENOMINAZIONE VOCE del PIANO DEI CONTI	PREVISIONI dell'anno cui si riferisce il bilancio	
		COMPETENZA	CASSA
E.4.03.03.01.000	Trasferimenti in conto capitale per assunzione di debiti dell'amministrazione da parte dell'Unione Europea	0,00	0,00
E.4.03.03.02.000	Trasferimenti in conto capitale per assunzione di debiti dell'amministrazione da parte del Resto del Mondo	0,00	0,00
E.4.03.04.00.000	Trasferimenti in conto capitale da parte di amministrazioni pubbliche per cancellazione di debiti dell'amministrazione	0,00	0,00
E.4.03.04.01.000	Trasferimenti in conto capitale da parte di Amministrazioni Centrali per cancellazione di debiti dell'amministrazione	0,00	0,00
E.4.03.04.02.000	Trasferimenti in conto capitale da parte di Amministrazioni Locali per cancellazione di debiti dell'amministrazione	0,00	0,00
E.4.03.04.03.000	Trasferimenti in conto capitale da parte di Enti di Previdenza per cancellazione di debiti dell'amministrazione	0,00	0,00
E.4.03.04.04.000	Trasferimenti in conto capitale da parte di organismi interni e/o unità locali della amministrazione per cancellazione di debiti dell'amministrazione	0,00	0,00
E.4.03.05.00.000	Trasferimenti in conto capitale da parte di Imprese per cancellazione di debiti dell'amministrazione	0,00	0,00
E.4.03.05.01.000	Trasferimenti in conto capitale da parte di Imprese controllate per cancellazione di debiti dell'amministrazione	0,00	0,00
E.4.03.05.02.000	Trasferimenti in conto capitale da parte di altre imprese partecipate per cancellazione di debiti dell'amministrazione	0,00	0,00
E.4.03.05.99.000	Trasferimenti in conto capitale da parte di altre Imprese per cancellazione di debiti dell'amministrazione	0,00	0,00
E.4.03.06.00.000	Trasferimenti in conto capitale da parte dell'Unione Europea e Resto del Mondo per cancellazione di debiti dell'amministrazione	0,00	0,00
E.4.03.06.01.000	Trasferimenti in conto capitale da parte dell'Unione Europea per cancellazione di debiti dell'amministrazione	0,00	0,00
E.4.03.06.02.000	Trasferimenti in conto capitale da parte del Resto del Mondo per cancellazione di debiti dell'amministrazione	0,00	0,00
E.4.03.07.00.000	Trasferimenti in conto capitale per ripiano disavanzi pregressi da amministrazioni pubbliche	0,00	0,00
E.4.03.07.01.000	Trasferimenti in conto capitale per ripiano disavanzi pregressi da Amministrazioni Centrali	0,00	0,00
E.4.03.07.02.000	Trasferimenti in conto capitale per ripiano disavanzi pregressi da Amministrazioni Locali	0,00	0,00
E.4.03.07.03.000	Trasferimenti in conto capitale per ripiano disavanzi pregressi da Enti di Previdenza	0,00	0,00
E.4.03.07.04.000	Trasferimenti in conto capitale per ripiano disavanzi pregressi da organismi interni e/o unità locali della amministrazione	0,00	0,00
E.4.03.08.00.000	Trasferimenti in conto capitale per ripiano disavanzi pregressi da Imprese	0,00	0,00
E.4.03.08.01.000	Trasferimenti in conto capitale per ripiano disavanzi pregressi da imprese controllate	0,00	0,00
E.4.03.08.02.000	Trasferimenti in conto capitale per ripiano disavanzi pregressi da altre imprese partecipate	0,00	0,00
E.4.03.08.99.000	Trasferimenti in conto capitale per ripiano disavanzi pregressi da altre Imprese	0,00	0,00
E.4.03.09.00.000	Trasferimenti in conto capitale per ripiano disavanzi pregressi dall'Unione Europea e dal Resto del Mondo	0,00	0,00

ELENCO DELLE PREVISIONI ANNUALI DI COMPETENZA E DI CASSA SECONDO LA STRUTTURA DEL PIANO DEI CONTI

CODIFICA DEL PIANO DEI	DENOMINAZIONE VOCE del PIANO DEI CONTI	PREVISIONI dell'anno cui si riferisce il bilancio	
		COMPETENZA	CASSA
E.4.03.09.01.000	Trasferimenti in conto capitale per ripiano disavanzi pregressi dall'Unione Europea	0,00	0,00
E.4.03.09.02.000	Trasferimenti in conto capitale per ripiano disavanzi pregressi dal Resto del Mondo	0,00	0,00
E.4.03.10.00.000	Altri trasferimenti in conto capitale da amministrazioni pubbliche	0,00	0,00
E.4.03.10.01.000	Altri trasferimenti in conto capitale da Amministrazioni Centrali	0,00	0,00
E.4.03.10.02.000	Altri trasferimenti in conto capitale da Amministrazioni Locali	0,00	0,00
E.4.03.10.03.000	Altri trasferimenti in conto capitale da Enti di Previdenza	0,00	0,00
E.4.03.10.04.000	Altri trasferimenti in conto capitale da organismi interni e/o unità locali della amministrazione	0,00	0,00
E.4.03.11.00.000	Altri trasferimenti in conto capitale da Famiglie	0,00	0,00
E.4.03.11.01.000	Altri trasferimenti in conto capitale da Famiglie	0,00	0,00
E.4.03.12.00.000	Altri trasferimenti in conto capitale da imprese	0,00	0,00
E.4.03.12.01.000	Altri trasferimenti in conto capitale da imprese controllate	0,00	0,00
E.4.03.12.02.000	Altri trasferimenti in conto capitale da altre imprese partecipate	0,00	0,00
E.4.03.12.99.000	Altri trasferimenti in conto capitale da altre imprese	0,00	0,00
E.4.03.13.00.000	Altri trasferimenti in conto capitale da Istituzioni Sociali Private	0,00	0,00
E.4.03.13.01.000	Altri trasferimenti in conto capitale da Istituzioni Sociali Private	0,00	0,00
E.4.03.14.00.000	Altri trasferimenti in conto capitale dall'Unione Europea e dal Resto del Mondo	0,00	0,00
E.4.03.14.01.000	Altri trasferimenti in conto capitale dall'Unione Europea	0,00	0,00
E.4.03.14.02.000	Altri trasferimenti in conto capitale dal Resto del Mondo	0,00	0,00
E.4.04.00.00.000	Entrate da alienazione di beni materiali e immateriali	400.000,00	444.247,37
E.4.04.01.00.000	Alienazione di beni materiali	300.000,00	343.997,37
E.4.04.01.01.000	Alienazione di Mezzi di trasporto ad uso civile, di sicurezza e ordine pubblico	0,00	0,00
E.4.04.01.03.000	Alienazione di mobili e arredi	0,00	0,00
E.4.04.01.04.000	Alienazione di impianti e macchinari	0,00	0,00
E.4.04.01.05.000	Alienazione di attrezzature scientifiche e sanitarie	0,00	0,00

ANNO 2016/17 - PREVISIONI ANNUALI SECONDO IL PIANO DEI CONTI

ELENCO DELLE PREVISIONI ANNUALI DI COMPETENZA E DI CASSA SECONDO LA STRUTTURA DEL PIANO DEI CONTI

CODIFICA DEL PIANO DEI	DENOMINAZIONE VOCE del PIANO DEI CONTI	PREVISIONI dell'anno cui si riferisce il bilancio	
		COMPETENZA	CASSA
E.4.04.01.06.000	Alienazione di macchine per ufficio	0,00	0,00
E.4.04.01.07.000	Alienazione di hardware	0,00	0,00
E.4.04.01.08.000	Alienazione di Beni Immobili	300.000,00	343.997,37
E.4.04.01.09.000	Alienazione di Oggetti di valore	0,00	0,00
E.4.04.01.10.000	Alienazione di diritti reali	0,00	0,00
E.4.04.01.99.000	Alienazione di altri beni materiali	0,00	0,00
E.4.04.02.00.000	Cessione di Terreni e di beni materiali non prodotti	100.000,00	100.250,00
E.4.04.02.01.000	Cessione di Terreni	100.000,00	100.250,00
E.4.04.02.02.000	Cessione di beni del patrimonio naturale non prodotto	0,00	0,00
E.4.04.03.00.000	Alienazione di beni immateriali	0,00	0,00
E.4.04.03.01.000	Alienazione di software	0,00	0,00
E.4.04.03.02.000	Alienazione di Brevetti	0,00	0,00
E.4.04.03.03.000	Alienazione di Opere dell'ingegno e Diritti d'autore	0,00	0,00
E.4.04.03.99.000	Alienazione di altri beni immateriali n.a.c.	0,00	0,00
E.4.05.00.00.000	Altre entrate in conto capitale	140.000,00	9.729,51
E.4.05.01.00.000	Permessi di costruire	140.000,00	9.729,51
E.4.05.01.01.000	Permessi di costruire	140.000,00	9.729,51
E.4.05.02.00.000	Entrate derivanti da conferimento immobili a fondi immobiliari	0,00	0,00
E.4.05.02.01.000	Entrate derivanti da conferimento immobili a fondi immobiliari	0,00	0,00
E.4.05.03.00.000	Entrate in conto capitale dovute a rimborsi, recuperi e restituzioni di somme non dovute o incassate in eccesso	0,00	0,00
E.4.05.03.01.000	Entrate in conto capitale dovute a rimborsi, recuperi e restituzioni di somme non dovute o incassate in eccesso da Amministrazioni Centrali	0,00	0,00
E.4.05.03.02.000	Entrate in conto capitale dovute a rimborsi, recuperi e restituzioni di somme non dovute o incassate in eccesso da Amministrazioni Locali	0,00	0,00
E.4.05.03.03.000	Entrate in conto capitale dovute a rimborsi, recuperi e restituzioni di somme non dovute o incassate in eccesso da Enti Previdenziali	0,00	0,00
E.4.05.03.04.000	Entrate in conto capitale dovute a rimborsi, recuperi e restituzioni di somme non dovute o incassate in eccesso da Famiglie	0,00	0,00

ELENCO DELLE PREVISIONI ANNUALI DI COMPETENZA E DI CASSA SECONDO LA STRUTTURA DEL PIANO DEI CONTI

CODIFICA DEL PIANO DEI	DENOMINAZIONE VOCE del PIANO DEI CONTI	PREVISIONI dell'anno cui si riferisce il bilancio	
		COMPETENZA	CASSA
E.4.05.03.05.000	Entrate in conto capitale dovute a rimborsi, recuperi e restituzioni di somme non dovute o incassate in eccesso da Imprese	0,00	0,00
E.4.05.03.06.000	Entrate in conto capitale dovute a rimborsi, recuperi e restituzioni di somme non dovute o incassate in eccesso da ISP	0,00	0,00
E.4.05.04.00.000	Altre entrate in conto capitale n.a.c.	0,00	0,00
E.4.05.04.99.000	Altre entrate in conto capitale n.a.c.	0,00	0,00
E.5.00.00.00.000	Entrate da riduzione di attività finanziarie	0,00	0,00
E.5.01.00.00.000	Alienazione di attività finanziarie	0,00	0,00
E.5.01.01.00.000	Alienazione di partecipazioni	0,00	0,00
E.5.01.01.01.000	Alienazione di partecipazioni in imprese incluse nelle Amministrazioni Centrali	0,00	0,00
E.5.01.01.02.000	Alienazione di partecipazioni in imprese incluse nelle Amministrazioni Locali	0,00	0,00
E.5.01.01.03.000	Alienazione di partecipazioni in altre imprese	0,00	0,00
E.5.01.01.04.000	Alienazione di partecipazioni in Istituzioni sociali private - ISP	0,00	0,00
E.5.01.02.00.000	Alienazione di quote di fondi comuni di investimento	0,00	0,00
E.5.01.02.01.000	Alienazione di quote di fondi immobiliari	0,00	0,00
E.5.01.02.99.000	Alienazione di quote di altri fondi comuni di investimento	0,00	0,00
E.5.01.03.00.000	Alienazione di titoli obbligazionari a breve termine	0,00	0,00
E.5.01.03.01.000	Alienazione di titoli obbligazionari a breve termine emessi da Amministrazioni Centrali	0,00	0,00
E.5.01.03.02.000	Alienazione di titoli obbligazionari a breve termine emessi da Amministrazioni Locali	0,00	0,00
E.5.01.03.03.000	Alienazione di titoli obbligazionari a breve termine emessi da altri soggetti residenti	0,00	0,00
E.5.01.03.04.000	Alienazione di titoli obbligazionari a breve termine emessi da soggetti non residenti	0,00	0,00
E.5.01.04.00.000	Alienazione di titoli obbligazionari a medio-lungo termine	0,00	0,00
E.5.01.04.01.000	Alienazione di titoli obbligazionari a medio-lungo termine emessi da Amministrazioni Centrali	0,00	0,00
E.5.01.04.02.000	Alienazione di titoli obbligazionari a medio-lungo termine emessi da Amministrazioni Locali	0,00	0,00
E.5.01.04.03.000	Alienazione di titoli obbligazionari a medio-lungo termine emessi da altri soggetti residenti	0,00	0,00
E.5.01.04.04.000	Alienazione di titoli obbligazionari a medio-lungo termine emessi da soggetti non residenti	0,00	0,00

ELENCO DELLE PREVISIONI ANNUALI DI COMPETENZA E DI CASSA SECONDO LA STRUTTURA DEL PIANO DEI CONTI

CODIFICA DEL PIANO DEI	DENOMINAZIONE VOCE del PIANO DEI CONTI	PREVISIONI dell'anno cui si riferisce il bilancio	
		COMPETENZA	CASSA
E.5.02.00.00.000	Riscossione crediti di breve termine	0,00	0,00
E.5.02.01.00.000	Riscossione crediti di breve termine a tasso agevolato da Amministrazioni Pubbliche	0,00	0,00
E.5.02.01.01.000	Riscossione crediti di breve termine a tasso agevolato da Amministrazioni Centrali	0,00	0,00
E.5.02.01.02.000	Riscossione crediti di breve termine a tasso agevolato da Amministrazioni Locali	0,00	0,00
E.5.02.01.03.000	Riscossione crediti di breve termine a tasso agevolato da Enti di Previdenza	0,00	0,00
E.5.02.01.04.000	Riscossione crediti di breve termine a tasso agevolato da organismi interni e/o unità locali della amministrazione	0,00	0,00
E.5.02.02.00.000	Riscossione crediti di breve termine a tasso agevolato da Famiglie	0,00	0,00
E.5.02.02.01.000	Riscossione crediti di breve termine a tasso agevolato da Famiglie	0,00	0,00
E.5.02.03.00.000	Riscossione crediti di breve termine a tasso agevolato da Imprese	0,00	0,00
E.5.02.03.01.000	Riscossione crediti di breve termine a tasso agevolato da imprese controllate	0,00	0,00
E.5.02.03.02.000	Riscossione crediti di breve termine a tasso agevolato da altre imprese partecipate	0,00	0,00
E.5.02.03.03.000	Riscossione crediti di breve termine a tasso agevolato dalla Cassa Depositi e prestiti	0,00	0,00
E.5.02.03.99.000	Riscossione crediti di breve termine a tasso agevolato da altre imprese	0,00	0,00
E.5.02.04.00.000	Riscossione crediti di breve termine a tasso agevolato da Istituzioni Sociali Private	0,00	0,00
E.5.02.04.01.000	Riscossione crediti di breve termine a tasso agevolato da Istituzioni Sociali Private	0,00	0,00
E.5.02.05.00.000	Riscossione crediti di breve termine a tasso agevolato dall'Unione Europea e dal Resto del Mondo	0,00	0,00
E.5.02.05.01.000	Riscossione crediti di breve termine a tasso agevolato dall'Unione Europea	0,00	0,00
E.5.02.05.02.000	Riscossione crediti di breve termine a tasso agevolato dal Resto del Mondo	0,00	0,00
E.5.02.06.00.000	Riscossione crediti di breve termine a tasso non agevolato da Amministrazione Pubbliche	0,00	0,00
E.5.02.06.01.000	Riscossione crediti di breve termine a tasso non agevolato da Amministrazioni Centrali	0,00	0,00
E.5.02.06.02.000	Riscossione crediti di breve termine a tasso non agevolato da Amministrazioni Locali	0,00	0,00
E.5.02.06.03.000	Riscossione crediti di breve termine a tasso non agevolato da Enti di Previdenza	0,00	0,00
E.5.02.06.04.000	Riscossione crediti di breve termine a tasso non agevolato da organismi interni e/o unità locali della amministrazione	0,00	0,00
E.5.02.07.00.000	Riscossione crediti di breve termine a tasso non agevolato da Famiglie	0,00	0,00

ELENCO DELLE PREVISIONI ANNUALI DI COMPETENZA E DI CASSA SECONDO LA STRUTTURA DEL PIANO DEI CONTI

CODIFICA DEL PIANO DEI	DENOMINAZIONE VOCE del PIANO DEI CONTI	PREVISIONI dell'anno cui si riferisce il bilancio	
		COMPETENZA	CASSA
E.5.02.07.01.000	Riscossione crediti di breve termine a tasso non agevolato da Famiglie	0,00	0,00
E.5.02.08.00.000	Riscossione crediti di breve termine a tasso non agevolato da imprese	0,00	0,00
E.5.02.08.01.000	Riscossione crediti di breve termine a tasso non agevolato da imprese controllate	0,00	0,00
E.5.02.08.02.000	Riscossione crediti di breve termine a tasso non agevolato da altre imprese partecipate	0,00	0,00
E.5.02.08.03.000	Riscossione crediti di breve termine a tasso non agevolato da Cassa Depositi e prestiti	0,00	0,00
E.5.02.08.99.000	Riscossione crediti di breve termine a tasso non agevolato da altre imprese	0,00	0,00
E.5.02.09.00.000	Riscossione crediti di breve termine a tasso non agevolato da Istituzioni Sociali Private	0,00	0,00
E.5.02.09.01.000	Riscossione crediti di breve termine a tasso non agevolato da Istituzioni Sociali Private	0,00	0,00
E.5.02.10.00.000	Riscossione crediti di breve termine a tasso non agevolato dall'Unione Europea e dal Resto del Mondo	0,00	0,00
E.5.02.10.01.000	Riscossione crediti di breve termine a tasso non agevolato dall'Unione Europea	0,00	0,00
E.5.02.10.02.000	Riscossione crediti di breve termine a tasso non agevolato dal Resto del Mondo	0,00	0,00
E.5.03.00.00.000	Riscossione crediti di medio-lungo termine	0,00	0,00
E.5.03.01.00.000	Riscossione crediti di medio-lungo termine a tasso agevolato da Amministrazioni Pubbliche	0,00	0,00
E.5.03.01.01.000	Riscossione crediti di medio-lungo termine a tasso agevolato da Amministrazioni Centrali	0,00	0,00
E.5.03.01.02.000	Riscossione crediti di medio-lungo termine a tasso agevolato da Amministrazioni Locali	0,00	0,00
E.5.03.01.03.000	Riscossione crediti di medio-lungo termine a tasso agevolato da Enti di Previdenza	0,00	0,00
E.5.03.01.04.000	Riscossione crediti di medio-lungo termine a tasso agevolato da organismi interni e/o unità locali della amministrazione	0,00	0,00
E.5.03.02.00.000	Riscossione crediti di medio-lungo termine a tasso agevolato da Famiglie	0,00	0,00
E.5.03.02.01.000	Riscossione crediti di medio-lungo termine a tasso agevolato da Famiglie	0,00	0,00
E.5.03.03.00.000	Riscossione crediti di medio-lungo termine a tasso agevolato da imprese	0,00	0,00
E.5.03.03.01.000	Riscossione crediti di medio-lungo termine a tasso agevolato da imprese controllate	0,00	0,00
E.5.03.03.02.000	Riscossione crediti di medio-lungo termine a tasso agevolato da altre imprese partecipate	0,00	0,00
E.5.03.03.03.000	Riscossione crediti di medio-lungo termine a tasso agevolato da Cassa Depositi e Prestiti	0,00	0,00
E.5.03.03.99.000	Riscossione crediti di medio-lungo termine a tasso agevolato da altre imprese	0,00	0,00

ELENCO DELLE PREVISIONI ANNUALI DI COMPETENZA E DI CASSA SECONDO LA STRUTTURA DEL PIANO DEI CONTI

CODIFICA DEL PIANO DEI	DENOMINAZIONE VOCE del PIANO DEI CONTI	PREVISIONI dell'anno cui si riferisce il bilancio	
		COMPETENZA	CASSA
E.5.03.04.00.000	Riscossione crediti di medio-lungo termine a tasso agevolato da Istituzioni Sociali Private	0,00	0,00
E.5.03.04.01.000	Riscossione crediti di medio-lungo termine a tasso agevolato da Istituzioni Sociali Private	0,00	0,00
E.5.03.05.00.000	Riscossione crediti di medio-lungo termine a tasso agevolato dall'Unione Europea e dal Resto del Mondo	0,00	0,00
E.5.03.05.01.000	Riscossione crediti di medio-lungo termine a tasso agevolato dall'Unione Europea	0,00	0,00
E.5.03.05.02.000	Riscossione crediti di medio-lungo termine a tasso agevolato dal Resto del Mondo	0,00	0,00
E.5.03.06.00.000	Riscossione crediti di medio-lungo termine a tasso non agevolato da Amministrazione Pubbliche	0,00	0,00
E.5.03.06.01.000	Riscossione crediti di medio-lungo termine a tasso non agevolato da Amministrazioni Centrali	0,00	0,00
E.5.03.06.02.000	Riscossione crediti di medio-lungo termine a tasso non agevolato da Amministrazioni Locali	0,00	0,00
E.5.03.06.03.000	Riscossione crediti di medio-lungo termine a tasso non agevolato da Enti di Previdenza	0,00	0,00
E.5.03.06.04.000	Riscossione crediti di medio-lungo termine a tasso non agevolato da organismi interni e/o unità locali della amministrazione	0,00	0,00
E.5.03.07.00.000	Riscossione crediti di medio-lungo termine a tasso non agevolato da Famiglie	0,00	0,00
E.5.03.07.01.000	Riscossione crediti di medio-lungo termine a tasso non agevolato da Famiglie	0,00	0,00
E.5.03.08.00.000	Riscossione crediti di medio-lungo termine a tasso non agevolato da Imprese	0,00	0,00
E.5.03.08.01.000	Riscossione crediti di medio-lungo termine a tasso non agevolato da imprese controllate	0,00	0,00
E.5.03.08.02.000	Riscossione crediti di medio-lungo termine a tasso non agevolato da altre imprese partecipate	0,00	0,00
E.5.03.08.03.000	Riscossione crediti di medio-lungo termine a tasso non agevolato da Cassa Depositi e Prestiti	0,00	0,00
E.5.03.08.99.000	Riscossione crediti di medio-lungo termine a tasso non agevolato da altre Imprese	0,00	0,00
E.5.03.09.00.000	Riscossione crediti di medio-lungo termine a tasso non agevolato da Istituzioni Sociali Private	0,00	0,00
E.5.03.09.01.000	Riscossione crediti di medio-lungo termine a tasso non agevolato da Istituzioni Sociali Private	0,00	0,00
E.5.03.10.00.000	Riscossione crediti di medio-lungo termine a tasso non agevolato dall'Unione Europea e dal Resto del Mondo	0,00	0,00
E.5.03.10.01.000	Riscossione crediti di medio-lungo termine a tasso non agevolato dall'Unione Europea	0,00	0,00
E.5.03.10.02.000	Riscossione crediti di medio-lungo termine a tasso non agevolato dal Resto del Mondo	0,00	0,00
E.5.03.11.00.000	Riscossione crediti sorti a seguito di escussione di garanzie in favore di Amministrazioni Pubbliche	0,00	0,00
E.5.03.11.01.000	Riscossione crediti sorti a seguito di escussione di garanzie in favore di Amministrazioni Centrali	0,00	0,00

ELENCO DELLE PREVISIONI ANNUALI DI COMPETENZA E DI CASSA SECONDO LA STRUTTURA DEL PIANO DEI CONTI

CODIFICA DEL PIANO DEI	DENOMINAZIONE VOCE del PIANO DEI CONTI	PREVISIONI dell'anno cui si riferisce il bilancio	
		COMPETENZA	CASSA
E.5.03.11.02.000	Riscossione crediti sorti a seguito di escussione di garanzie in favore di Amministrazioni Locali	0,00	0,00
E.5.03.11.03.000	Riscossione crediti sorti a seguito di escussione di garanzie in favore di Enti di Previdenza	0,00	0,00
E.5.03.12.00.000	Riscossione crediti sorti a seguito di escussione di garanzie in favore di Famiglie	0,00	0,00
E.5.03.12.01.000	Riscossione crediti sorti a seguito di escussione di garanzie in favore di Famiglie	0,00	0,00
E.5.03.13.00.000	Riscossione crediti sorti a seguito di escussione di garanzie in favore di Imprese	0,00	0,00
E.5.03.13.01.000	Riscossione crediti sorti a seguito di escussione di garanzie in favore di imprese controllate	0,00	0,00
E.5.03.13.02.000	Riscossione crediti sorti a seguito di escussione di garanzie in favore di altre imprese partecipate	0,00	0,00
E.5.03.13.03.000	Riscossione crediti sorti a seguito di escussione di garanzie in favore della Cassa Depositi e Prestiti - SPA	0,00	0,00
E.5.03.13.99.000	Riscossione crediti sorti a seguito di escussione di garanzie in favore di altre Imprese	0,00	0,00
E.5.03.14.00.000	Riscossione crediti sorti a seguito di escussione di garanzie in favore di Istituzioni Sociali Private	0,00	0,00
E.5.03.14.01.000	Riscossione crediti sorti a seguito di escussione di garanzie in favore di Istituzioni Sociali Private	0,00	0,00
E.5.03.15.00.000	Riscossione crediti sorti a seguito di escussione di garanzie in favore dell'Unione Europea e del Resto del Mondo	0,00	0,00
E.5.03.15.01.000	Riscossione crediti sorti a seguito di escussione di garanzie in favore dell'Unione Europea	0,00	0,00
E.5.03.15.02.000	Riscossione crediti sorti a seguito di escussione di garanzie in favore del Resto del Mondo	0,00	0,00
E.5.04.00.00.000	Altre entrate per riduzione di attività finanziarie	0,00	0,00
E.5.04.01.00.000	Altre entrate per riduzione di altre attività finanziarie verso Amministrazioni Pubbliche	0,00	0,00
E.5.04.01.01.000	Altre entrate per riduzione di altre attività finanziarie verso Amministrazioni Centrali	0,00	0,00
E.5.04.01.02.000	Altre entrate per riduzione di altre attività finanziarie verso Amministrazioni Locali	0,00	0,00
E.5.04.01.03.000	Altre entrate per riduzione di altre attività finanziarie verso Enti di Previdenza	0,00	0,00
E.5.04.02.00.000	Altre entrate per riduzione di altre attività finanziarie verso Famiglie	0,00	0,00
E.5.04.02.01.000	Altre entrate per riduzione di altre attività finanziarie verso Famiglie	0,00	0,00
E.5.04.03.00.000	Altre entrate per riduzione di altre attività finanziarie verso Imprese	0,00	0,00
E.5.04.03.01.000	Altre entrate per riduzione di altre attività finanziarie verso imprese controllate	0,00	0,00
E.5.04.03.02.000	Altre entrate per riduzione di altre attività finanziarie verso altre imprese partecipate	0,00	0,00

ELENCO DELLE PREVISIONI ANNUALI DI COMPETENZA E DI CASSA SECONDO LA STRUTTURA DEL PIANO DEI CONTI

CODIFICA DEL PIANO DEI	DENOMINAZIONE VOCE del PIANO DEI CONTI	PREVISIONI dell'anno cui si riferisce il bilancio	
		COMPETENZA	CASSA
E.5.04.03.03.000	Altre entrate per riduzione di altre attività finanziarie verso Cassa Depositi e Prestiti	0,00	0,00
E.5.04.03.99.000	Altre entrate per riduzione di altre attività finanziarie verso altre Imprese	0,00	0,00
E.5.04.04.00.000	Altre entrate per riduzione di altre attività finanziarie verso Istituzioni Sociali Private	0,00	0,00
E.5.04.04.01.000	Altre entrate per riduzione di altre attività finanziarie verso Istituzioni Sociali Private	0,00	0,00
E.5.04.05.00.000	Altre entrate per riduzione di altre attività finanziarie verso Unione Europea e Resto del Mondo	0,00	0,00
E.5.04.05.01.000	Altre entrate per riduzione di altre attività finanziarie verso Unione Europea	0,00	0,00
E.5.04.05.02.000	Altre entrate per riduzione di altre attività finanziarie verso Resto del Mondo	0,00	0,00
E.5.04.06.00.000	Prelevi dai conti di tesoreria statale diversi dalla Tesoreria Unica	0,00	0,00
E.5.04.06.01.000	Prelevi dai conti di tesoreria statale diversi dalla Tesoreria Unica	0,00	0,00
E.5.04.07.00.000	Prelevi da depositi bancari	0,00	0,00
E.5.04.07.01.000	Prelevi da depositi bancari	0,00	0,00
E.5.04.08.00.000	Entrate da derivati di ammortamento	0,00	0,00
E.5.04.08.01.000	Entrate da derivati di ammortamento	0,00	0,00
E.6.00.00.00.000	Accensione Prestiti	700.000,00	5.426.814,94
E.6.01.00.00.000	Emissione di titoli obbligazionari	0,00	0,00
E.6.01.01.00.000	Emissioni titoli obbligazionari a breve termine	0,00	0,00
E.6.01.01.01.000	Emissione di titoli obbligazionari a breve termine in valuta domestica	0,00	0,00
E.6.01.01.02.000	Emissione di titoli obbligazionari a breve termine in valuta estera	0,00	0,00
E.6.01.02.00.000	Emissioni titoli obbligazionari a medio-lungo termine	0,00	0,00
E.6.01.02.01.000	Emissione di titoli obbligazionari a medio-lungo termine in valuta domestica	0,00	0,00
E.6.01.02.02.000	Emissione di titoli obbligazionari a medio-lungo termine in valuta estera	0,00	0,00
E.6.02.00.00.000	Accensione prestiti a breve termine	0,00	0,00
E.6.02.01.00.000	Finanziamenti a breve termine	0,00	0,00
E.6.02.01.01.000	Finanziamenti a breve termine da Amministrazioni Centrali	0,00	0,00

ELENCO DELLE PREVISIONI ANNUALI DI COMPETENZA E DI CASSA SECONDO LA STRUTTURA DEL PIANO DEI CONTI

CODIFICA DEL PIANO DEI	DENOMINAZIONE VOCE del PIANO DEI CONTI	PREVISIONI dell'anno cui si riferisce il bilancio	
		COMPETENZA	CASSA
E.6.02.01.02.000	Finanziamenti a breve termine da Amministrazioni Locali	0,00	0,00
E.6.02.01.03.000	Finanziamenti a breve termine da Enti previdenziali	0,00	0,00
E.6.02.01.04.000	Finanziamenti a breve termine da Imprese	0,00	0,00
E.6.02.01.99.000	Finanziamenti a breve termine da altri soggetti	0,00	0,00
E.6.02.02.00.000	Anticipazioni	0,00	0,00
E.6.02.02.01.000	Anticipazioni a titolo oneroso	0,00	0,00
E.6.02.02.02.000	Anticipazioni a titolo non oneroso	0,00	0,00
E.6.03.00.00.000	Accensione mutui e altri finanziamenti a medio lungo termine	700.000,00	5.426.814,94
E.6.03.01.00.000	Finanziamenti a medio lungo termine	700.000,00	5.426.814,94
E.6.03.01.01.000	Accensione mutui e altri finanziamenti a medio lungo termine da Amministrazioni Centrali	0,00	0,00
E.6.03.01.02.000	Accensione mutui e altri finanziamenti a medio lungo termine da Amministrazioni Locali	700.000,00	755.000,00
E.6.03.01.03.000	Accensione mutui e altri finanziamenti a medio lungo termine da Enti previdenziali	0,00	0,00
E.6.03.01.04.000	Accensione mutui e altri finanziamenti a medio lungo termine da Imprese	0,00	4.671.814,94
E.6.03.01.05.000	Accensione mutui e altri finanziamenti a medio lungo termine da altri soggetti con controparte residente	0,00	0,00
E.6.03.01.06.000	Accensione mutui e altri finanziamenti a medio lungo termine da altri soggetti con controparte non residente	0,00	0,00
E.6.03.02.00.000	Accensione prestiti da attualizzazione Contributi Pluriennali	0,00	0,00
E.6.03.02.01.000	Accensione prestiti da attualizzazione Contributi Pluriennali	0,00	0,00
E.6.03.03.00.000	Accensione prestiti a seguito di escussione di garanzie	0,00	0,00
E.6.03.03.01.000	Accensione prestiti concessi da Amministrazioni centrali a seguito di escussione di garanzie	0,00	0,00
E.6.03.03.02.000	Accensione prestiti concessi da Amministrazioni locali assunti a seguito di escussione di garanzie	0,00	0,00
E.6.03.03.03.000	Accensione prestiti concessi da enti di previdenza a seguito di escussione di garanzie	0,00	0,00
E.6.03.03.04.000	Accensione prestiti concessi da imprese a seguito di escussione di garanzie	0,00	0,00
E.6.03.03.99.000	Accensione prestiti concessi da altri soggetti a seguito di escussione di garanzie	0,00	0,00
E.6.04.00.00.000	Altre forme di indebitamento	0,00	0,00

ELENCO DELLE PREVISIONI ANNUALI DI COMPETENZA E DI CASSA SECONDO LA STRUTTURA DEL PIANO DEI CONTI

CODIFICA DEL PIANO DEI	DENOMINAZIONE VOCE del PIANO DEI CONTI	PREVISIONI dell'anno cui si riferisce il bilancio	
		COMPETENZA	CASSA
E.6.04.02.00.000	Accensione Prestiti - Leasing finanziario	0,00	0,00
E.6.04.02.01.000	Accensione Prestiti - Leasing finanziario	0,00	0,00
E.6.04.03.00.000	Accensione Prestiti - Operazioni di cartolarizzazione	0,00	0,00
E.6.04.03.01.000	Accensione Prestiti - Operazioni di cartolarizzazione finanziaria	0,00	0,00
E.6.04.03.02.000	Accensione Prestiti - Operazioni di cartolarizzazione immobiliare	0,00	0,00
E.6.04.04.00.000	Accensione Prestiti - Derivati	0,00	0,00
E.6.04.04.01.000	Accensione Prestiti - Derivati	0,00	0,00
E.7.00.00.00.000	Anticipazioni da istituto tesoriere/cassiere	1.000.000,00	1.000.000,00
E.7.01.00.00.000	Anticipazioni da istituto tesoriere/cassiere	1.000.000,00	1.000.000,00
E.7.01.01.00.000	Anticipazioni da istituto tesoriere/cassiere	1.000.000,00	1.000.000,00
E.7.01.01.01.000	Anticipazioni da istituto tesoriere/cassiere	1.000.000,00	1.000.000,00
E.9.00.00.00.000	Entrate per conto terzi e partite di giro	4.176.000,00	4.261.974,93
E.9.01.00.00.000	Entrate per partite di giro	2.574.000,00	2.579.458,99
E.9.01.01.00.000	Altre ritenute	0,00	0,00
E.9.01.01.01.000	Ritenuta del 4% sui contributi pubblici	0,00	0,00
E.9.01.01.02.000	Ritenuta per scissione contabile IVA (split payment)	0,00	0,00
E.9.01.01.99.000	Altre ritenute n.a.c.	0,00	0,00
E.9.01.02.00.000	Ritenute su redditi da lavoro dipendente	2.064.000,00	2.068.931,91
E.9.01.02.01.000	Ritenute erariali su redditi da lavoro dipendente per conto terzi	1.334.000,00	1.338.931,91
E.9.01.02.02.000	Ritenute previdenziali e assistenziali su redditi da lavoro dipendente per conto terzi	450.000,00	450.000,00
E.9.01.02.99.000	Altre ritenute al personale dipendente per conto di terzi	280.000,00	280.000,00
E.9.01.03.00.000	Ritenute su redditi da lavoro autonomo	470.000,00	470.527,08
E.9.01.03.01.000	Ritenute erariali su redditi da lavoro autonomo per conto terzi	470.000,00	470.527,08
E.9.01.03.02.000	Ritenute previdenziali e assistenziali su redditi da lavoro autonomo per conto terzi	0,00	0,00

ELENCO DELLE PREVISIONI ANNUALI DI COMPETENZA E DI CASSA SECONDO LA STRUTTURA DEL PIANO DEI CONTI

CODIFICA DEL PIANO DEI	DENOMINAZIONE VOCE del PIANO DEI CONTI	PREVISIONI dell'anno cui si riferisce il bilancio	
		COMPETENZA	CASSA
E.9.01.03.99.000	Altre ritenute al personale con contratto di lavoro autonomo per conto di terzi	0,00	0,00
E.9.01.04.00.000	Finanziamento della gestione sanitaria dalla gestione ordinaria della Regione	0,00	0,00
E.9.01.04.01.000	Finanziamento regionale aggiuntivo sanità - per equilibri di sistema	0,00	0,00
E.9.01.04.02.000	Finanziamento regionale aggiuntivo sanità - quota manovra per equilibri di sistema	0,00	0,00
E.9.01.04.99.000	Finanziamento regionale aggiuntivo sanità n.a.c.	0,00	0,00
E.9.01.99.00.000	Altre entrate per partite di giro	40.000,00	40.000,00
E.9.01.99.01.000	Entrate a seguito di spese non andate a buon fine	0,00	0,00
E.9.01.99.02.000	Anticipazioni sanità della tesoreria statale	0,00	0,00
E.9.01.99.03.000	Rimborso di fondi economici e carte aziendali	40.000,00	40.000,00
E.9.01.99.04.000	Reintegro disponibilità dal conto sanità al conto non sanità della Regione	0,00	0,00
E.9.01.99.05.000	Reintegro disponibilità dal conto non sanità al conto sanità della Regione	0,00	0,00
E.9.01.99.06.000	Entrate derivanti dalla gestione degli incassi vincolati degli enti locali	0,00	0,00
E.9.01.99.99.000	Altre entrate per partite di giro diverse	0,00	0,00
E.9.02.00.00.000	Entrate per conto terzi	1.602.000,00	1.682.515,94
E.9.02.01.00.000	Rimborsi per acquisto di beni e servizi per conto terzi	608.000,00	611.588,07
E.9.02.01.01.000	Rimborso per acquisti di beni per conto di terzi	0,00	0,00
E.9.02.01.02.000	Rimborso per acquisto di servizi per conto di terzi	608.000,00	611.588,07
E.9.02.02.00.000	Trasferimenti da Amministrazioni pubbliche per operazioni conto terzi	0,00	0,00
E.9.02.02.01.000	Trasferimenti da Amministrazioni Centrali per operazioni conto terzi	0,00	0,00
E.9.02.02.02.000	Trasferimenti da Amministrazioni Locali per operazioni conto terzi	0,00	0,00
E.9.02.02.03.000	Trasferimenti da Enti di Previdenza per operazioni conto terzi	0,00	0,00
E.9.02.03.00.000	Trasferimenti da altri settori per operazioni conto terzi	637.000,00	713.882,87
E.9.02.03.01.000	Trasferimenti da Famiglie per operazioni conto terzi	637.000,00	713.882,87
E.9.02.03.02.000	Trasferimenti da Imprese per operazioni conto terzi	0,00	0,00

ELENCO DELLE PREVISIONI ANNUALI DI COMPETENZA E DI CASSA SECONDO LA STRUTTURA DEL PIANO DEI CONTI

CODIFICA DEL PIANO DEI	DENOMINAZIONE VOCE del PIANO DEI CONTI	PREVISIONI dell'anno cui si riferisce il bilancio	
		COMPETENZA	CASSA
E.9.02.03.03.000	Trasferimenti da Istituzioni Sociali Private per operazioni conto terzi	0,00	0,00
E.9.02.03.04.000	Trasferimenti dall'Unione Europea e dai Resto del Mondo per operazioni conto terzi	0,00	0,00
E.9.02.04.00.000	Depositi di/presso terzi	157.000,00	157.045,00
E.9.02.04.01.000	Costituzione di depositi cauzionali o contrattuali di terzi	157.000,00	157.045,00
E.9.02.04.02.000	Restituzione di depositi cauzionali o contrattuali presso terzi	0,00	0,00
E.9.02.05.00.000	Riscossione imposte e tributi per conto terzi	200.000,00	200.000,00
E.9.02.05.01.000	Riscossione di imposte di natura corrente per conto di terzi	200.000,00	200.000,00
E.9.02.05.02.000	Riscossione di imposte in conto capitale per conto di terzi	0,00	0,00
E.9.02.99.00.000	Altre entrate per conto terzi	0,00	0,00
E.9.02.99.99.000	Altre entrate per conto terzi	0,00	0,00
TOTALE ENTRATE		21.236.540,82	30.945.680,55

SPESE

U.1.00.00.00.000	Spese correnti	7.861.283,27	9.757.834,63
U.1.01.00.00.000	Redditi da lavoro dipendente	2.311.507,78	2.582.872,20
U.1.01.01.00.000	Retribuzioni lorde	1.744.164,80	1.892.487,39
U.1.01.01.01.000	Retribuzioni in denaro	1.734.164,80	1.877.035,17
U.1.01.01.02.000	Altre spese per il personale	10.000,00	15.452,22
U.1.01.01.88.000	fratello		
U.1.01.02.00.000	Contributi sociali a carico dell'ente	567.342,98	690.384,81
U.1.01.02.01.000	Contributi sociali effettivi a carico dell'ente	545.342,98	668.384,81
U.1.01.02.02.000	Contributi sociali figurativi	22.000,00	22.000,00
U.1.02.00.00.000	Imposte e tasse a carico dell'ente	153.581,83	185.933,60
U.1.02.01.00.000	Imposte, tasse e proventi assimilati a carico dell'ente	153.581,83	185.933,60
U.1.02.01.01.000	Imposta regionale sulle attività produttive (IRAP)	153.581,83	185.933,60

ELENCO DELLE PREVISIONI ANNUALI DI COMPETENZA E DI CASSA SECONDO LA STRUTTURA DEL PIANO DEI CONTI

CODIFICA DEL PIANO DEI	DENOMINAZIONE VOCE del PIANO DEI CONTI	PREVISIONI dell'anno cui si riferisce il bilancio	
		COMPETENZA	CASSA
U.1.02.01.02.000	Imposta di registro e di bollo		
U.1.02.01.03.000	Imposta comunale sulla pubblicità e diritto sulle pubbliche affissioni		
U.1.02.01.04.000	Tributo speciale per il deposito in discarica dei rifiuti solidi		
U.1.02.01.05.000	Tributo funzione tutela e protezione ambiente		
U.1.02.01.06.000	Tassa e/o tariffa smaltimento rifiuti solidi urbani		
U.1.02.01.07.000	Tassa e/o canone occupazione spazi e aree pubbliche		
U.1.02.01.08.000	Tassa sulle emissioni di anidride solforosa		
U.1.02.01.09.000	Tassa di circolazione dei veicoli a motore (tassa automobilistica)		
U.1.02.01.10.000	Imposte sul reddito delle persone giuridiche (ex IRPEG)		
U.1.02.01.11.000	Imposta comunale sugli immobili (ICI)		
U.1.02.01.12.000	Imposta Municipale Propria		
U.1.02.01.13.000	Imposta sulle plusvalenze da cessione di attività finanziarie		
U.1.02.01.14.000	Tributi sulle successioni e donazioni		
U.1.02.01.99.000	Imposte, tasse e proventi assimilati a carico dell'ente n.a.c.		
U.1.03.00.00.000	Acquisto di beni e servizi	3.996.707,87	5.637.984,70
U.1.03.01.00.000	Acquisto di beni	85.620,00	115.239,40
U.1.03.01.01.000	Giornali, riviste e pubblicazioni		
U.1.03.01.02.000	Altri beni di consumo	85.620,00	115.239,40
U.1.03.01.03.000	Flora e Fauna		
U.1.03.01.04.000	Armi e materiale per usi militari, ordine pubblico, sicurezza		
U.1.03.01.05.000	Medicinali e altri beni di consumo sanitario		
U.1.03.02.00.000	Acquisto di servizi	3.911.087,87	5.522.745,30
U.1.03.02.01.000	Organi e incarichi istituzionali dell'amministrazione	157.600,00	160.224,60
U.1.03.02.02.000	Rappresentanza, organizzazione eventi, pubblicità e servizi per trasferta	630,00	1.890,50

ELENCO DELLE PREVISIONI ANNUALI DI COMPETENZA E DI CASSA SECONDO LA STRUTTURA DEL PIANO DEI CONTI

CODIFICA DEL PIANO DEI	DENOMINAZIONE VOCE del PIANO DEI CONTI	PREVISIONI dell'anno cui si riferisce il bilancio	
		COMPETENZA	CASSA
U.1.03.02.03.000	Aggi di riscossione	0,00	0,00
U.1.03.02.04.000	Acquisto di servizi per formazione e addestramento del personale dell'ente	18.300,00	31.678,15
U.1.03.02.05.000	Utenze e canoni	361.400,00	458.995,45
U.1.03.02.06.000	Canoni per Progetti in Partenariato Pubblico-Privato		
U.1.03.02.07.000	Utilizzo di beni di terzi	28.150,00	48.115,40
U.1.03.02.08.000	Leasing operativo		
U.1.03.02.09.000	Manutenzione ordinaria e riparazioni	147.600,00	132.002,38
U.1.03.02.10.000	Consulenze	36.600,00	63.018,17
U.1.03.02.11.000	Prestazioni professionali e specialistiche	160.000,00	427.417,43
U.1.03.02.12.000	Lavoro flessibile, quota LSU e acquisto di servizi da agenzie di lavoro interinale	0,00	0,00
U.1.03.02.13.000	Servizi ausiliari per il funzionamento dell'ente	0,00	0,00
U.1.03.02.14.000	Servizi di ristorazione		
U.1.03.02.15.000	Contratti di servizio pubblico	2.805.636,00	3.888.158,40
U.1.03.02.16.000	Servizi amministrativi	72.600,00	84.890,86
U.1.03.02.17.000	Servizi finanziari	4.041,87	6.949,61
U.1.03.02.18.000	Servizi sanitari		
U.1.03.02.19.000	Servizi informatici e di telecomunicazioni	114.300,00	210.312,51
U.1.03.02.99.000	Altri servizi	4.230,00	9.091,73
U.1.04.00.00.000	Trasferimenti correnti	191.603,20	229.812,15
U.1.04.01.00.000	Trasferimenti correnti a Amministrazioni Pubbliche	9.050,00	17.018,08
U.1.04.01.01.000	Trasferimenti correnti a Amministrazioni Centrali	2.050,00	2.819,16
U.1.04.01.02.000	Trasferimenti correnti a Amministrazioni Locali	7.000,00	14.198,92
U.1.04.01.03.000	Trasferimenti correnti a Enti di Previdenza		
U.1.04.01.04.000	Trasferimenti correnti a organismi interni e/o unità locali della amministrazione		

ELENCO DELLE PREVISIONI ANNUALI DI COMPETENZA E DI CASSA SECONDO LA STRUTTURA DEL PIANO DEI CONTI

CODIFICA DEL PIANO DEI	DENOMINAZIONE VOCE del PIANO DEI CONTI	PREVISIONI dell'anno cui si riferisce il bilancio	
		COMPETENZA	CASSA
U.1.04.02.00.000	Trasferimenti correnti a Famiglie	78.053,20	187.040,35
U.1.04.02.01.000	Interventi previdenziali	45.053,20	146.064,72
U.1.04.02.02.000	Interventi assistenziali	0,00	0,00
U.1.04.02.03.000	Borse di studio e contratti di formazione specialistica area medica	0,00	2.000,91
U.1.04.02.04.000	Trasferimenti correnti a famiglie per vincite		
U.1.04.02.05.000	Altri trasferimenti a famiglie	33.000,00	38.974,72
U.1.04.03.00.000	Trasferimenti correnti a Imprese		
U.1.04.03.01.000	Trasferimenti correnti a imprese controllate		
U.1.04.03.02.000	Trasferimenti correnti a altre imprese partecipate		
U.1.04.03.99.000	Trasferimenti correnti a altre imprese		
U.1.04.04.00.000	Trasferimenti correnti a Istituzioni Sociali Private	74.500,00	25.753,72
U.1.04.04.01.000	Trasferimenti correnti a Istituzioni Sociali Private	74.500,00	25.753,72
U.1.04.05.00.000	Trasferimenti correnti versati all'Unione Europea e al Resto del Mondo	30.000,00	0,00
U.1.04.05.04.000	Trasferimenti correnti al Resto del Mondo	30.000,00	0,00
U.1.04.05.99.000	Altri Trasferimenti correnti alla UE		
U.1.05.00.00.000	Trasferimenti di tributi	0,00	111.319,41
U.1.05.01.00.000	Trasferimenti di tributi a titolo di devoluzioni		
U.1.05.01.01.000	Imposta sul valore aggiunto (IVA) sugli scambi interni		
U.1.05.01.02.000	Imposta sul valore aggiunto (IVA) sulle importazioni		
U.1.05.01.03.000	Accisa sull'energia elettrica		
U.1.05.01.04.000	Accisa sui prodotti energetici		
U.1.05.01.05.000	Imposta di registro		
U.1.05.01.06.000	Imposta di bollo		
U.1.05.01.07.000	Imposta ipotecaria		

ELENCO DELLE PREVISIONI ANNUALI DI COMPETENZA E DI CASSA SECONDO LA STRUTTURA DEL PIANO DEI CONTI

CODIFICA DEL PIANO DEI	DENOMINAZIONE VOCE del PIANO DEI CONTI	PREVISIONI dell'anno cui si riferisce il bilancio	
		COMPETENZA	CASSA
U.1.05.01.08.000	Accisa sull'alcole e le bevande alcoliche		
U.1.05.01.09.000	Accisa sui tabacchi		
U.1.05.01.10.000	Imposta di consumo su oli lubrificanti e bitumi di petrolio		
U.1.05.01.11.000	Imposta unica sui concorsi pronostici e sulle scommesse		
U.1.05.01.12.000	Proventi da lotto, lotterie e altri giochi		
U.1.05.01.13.000	Addizionale regionale sui canoni per le utenze di acque pubbliche		
U.1.05.01.14.000	Altre imposte sostitutive n.a.c.		
U.1.05.01.15.000	Ritenute sugli interessi e su altri redditi da capitale		
U.1.05.01.16.000	Ritenute e imposte sostitutive sugli utili distribuiti dalle società di capitali		
U.1.05.01.17.000	Altre ritenute n.a.c.		
U.1.05.01.18.000	Imposte sul reddito delle persone fisiche		
U.1.05.01.19.000	Imposte sul reddito delle società (ex IRPEG)		
U.1.05.01.99.000	Altri tributi trasferiti a titolo di devoluzioni		
U.1.05.02.00.000	Compartecipazioni di tributi a Amministrazioni Locali non destinate al finanziamento della spesa sanitaria	0,00	111.319,41
U.1.05.02.01.000	Compartecipazione IVA a Regioni - non sanità		
U.1.05.02.02.000	Compartecipazione ai bollo auto a Province		
U.1.05.02.03.000	Compartecipazione IVA a Comuni		
U.1.05.02.04.000	Compartecipazione IRPEF ai Comuni		
U.1.05.02.05.000	Tributo provinciale deposito in discarica dei rifiuti solidi		
U.1.05.02.98.000	Altre compartecipazioni alle Province	0,00	111.319,41
U.1.05.02.99.000	Altre compartecipazioni a Comuni		
U.1.06.00.00.000	Fondi perequativi		
U.1.06.01.00.000	Fondi perequativi		
U.1.06.01.01.000	Trasferimenti ad Amministrazioni Locali - Fondi perequativi		

ELENCO DELLE PREVISIONI ANNUALI DI COMPETENZA E DI CASSA SECONDO LA STRUTTURA DEL PIANO DEI CONTI

CODIFICA DEL PIANO DEI	DENOMINAZIONE VOCE del PIANO DEI CONTI	PREVISIONI dell'anno cui si riferisce il bilancio	
		COMPETENZA	CASSA
U.1.07.00.00.000	Interessi passivi	549.071,57	549.694,81
U.1.07.01.00.000	Interessi passivi su titoli obbligazionari a breve termine		
U.1.07.01.01.000	Interessi passivi su titoli obbligazionari a breve termine in valuta domestica		
U.1.07.02.00.000	Interessi passivi su titoli obbligazionari a medio-lungo termine		
U.1.07.02.01.000	Interessi passivi su titoli obbligazionari a medio-lungo termine in valuta domestica		
U.1.07.02.02.000	Interessi passivi su titoli obbligazionari a medio-lungo termine in valuta estera		
U.1.07.04.00.000	Interessi su finanziamenti a breve termine	0,00	0,00
U.1.07.04.01.000	Interessi passivi a Amministrazioni Centrali su finanziamenti a breve termine		
U.1.07.04.02.000	Interessi passivi a Amministrazioni Locali su finanziamenti a breve termine		
U.1.07.04.03.000	Interessi passivi a Enti previdenziali su finanziamenti a breve termine		
U.1.07.04.04.000	Interessi passivi a Imprese su finanziamenti a breve termine	0,00	0,00
U.1.07.04.05.000	Interessi passivi su finanziamenti a breve termine ad altri soggetti		
U.1.07.05.00.000	Interessi su Mutui e altri finanziamenti a medio lungo termine	547.071,57	547.071,57
U.1.07.05.01.000	Interessi passivi ad Amministrazioni Centrali su mutui e altri finanziamenti a medio lungo termine		
U.1.07.05.02.000	Interessi passivi a Amministrazioni Locali su mutui e altri finanziamenti a medio lungo termine		
U.1.07.05.03.000	Interessi passivi a Enti previdenziali su mutui e altri finanziamenti a medio lungo termine		
U.1.07.05.04.000	Interessi passivi su finanziamenti a medio lungo termine a imprese	547.071,57	547.071,57
U.1.07.05.05.000	Interessi passivi su mutui e altri finanziamenti a medio lungo termine ad altri soggetti		
U.1.07.05.06.000	Interessi passivi per Attualizzazione Contributi Pluriennali		
U.1.07.06.00.000	Altri interessi passivi	2.000,00	2.623,24
U.1.07.06.01.000	Interessi su derivati	0,00	0,00
U.1.07.06.02.000	Interessi di mora		
U.1.07.06.03.000	Interessi su conti della tesoreria dello Stato o di altre Amministrazioni pubbliche		
U.1.07.06.04.000	Interessi passivi su anticipazioni di tesoreria degli istituti tesorieri/cassieri	2.000,00	2.623,24

ELENCO DELLE PREVISIONI ANNUALI DI COMPETENZA E DI CASSA SECONDO LA STRUTTURA DEL PIANO DEI CONTI

CODIFICA DEL PIANO DEI	DENOMINAZIONE VOCE del PIANO DEI CONTI	PREVISIONI dell'anno cui si riferisce il bilancio	
		COMPETENZA	CASSA
U.1.07.06.05.000	Interessi passivi su operazioni di leasing finanziario		
U.1.07.06.06.000	Interessi passivi per operazioni di cartolarizzazione		
U.1.07.06.99.000	Altri interessi passivi diversi		
U.1.08.00.00.000	Altre spese per redditi da capitale		
U.1.08.02.00.000	Diritti reali di godimento e servitù onerose		
U.1.08.02.01.000	Diritti reali di godimento e servitù onerose		
U.1.08.99.00.000	Altre spese per redditi da capitale n.a.c.		
U.1.08.99.01.000	Oneri finanziari derivanti dalla estinzione anticipata di prestiti		
U.1.08.99.99.000	Altre spese per redditi da capitale n.a.c.		
U.1.09.00.00.000	Rimborsi e poste correttive delle entrate	5.000,00	34.270,69
U.1.09.01.00.000	Rimborsi per spese di personale (comando, distacco, fuori ruolo, convenzioni, ecc?)		
U.1.09.01.01.000	Rimborsi per spese di personale (comando, distacco, fuori ruolo, convenzioni, ecc?)		
U.1.09.02.00.000	Rimborsi di imposte in uscita	5.000,00	34.270,69
U.1.09.02.01.000	Rimborsi di imposte e tasse di natura corrente	5.000,00	34.270,69
U.1.09.02.02.000	Rimborsi di imposte in conto capitale in uscita		
U.1.09.03.00.000	Rimborsi di trasferimenti all'Unione Europea		
U.1.09.03.01.000	Rimborsi di trasferimenti all'Unione Europea		
U.1.09.99.00.000	Altri Rimborsi di parte corrente di somme non dovute o incassate in eccesso		
U.1.09.99.01.000	Rimborsi di parte corrente ad Amministrazioni Centrali di somme non dovute o incassate in eccesso		
U.1.09.99.02.000	Rimborsi di parte corrente ad Amministrazioni Locali di somme non dovute o incassate in eccesso		
U.1.09.99.03.000	Rimborsi di parte corrente a Enti Previdenziali di somme non dovute o incassate in eccesso		
U.1.09.99.04.000	Rimborsi di parte corrente a Famiglie di somme non dovute o incassate in eccesso		
U.1.09.99.05.000	Rimborsi di parte corrente a Imprese di somme non dovute o incassate in eccesso		
U.1.09.99.06.000	Rimborsi di parte corrente a Istituzioni Sociali Private di somme non dovute o incassate in eccesso		

ELENCO DELLE PREVISIONI ANNUALI DI COMPETENZA E DI CASSA SECONDO LA STRUTTURA DEL PIANO DEI CONTI

CODIFICA DEL PIANO DEI	DENOMINAZIONE VOCE del PIANO DEI CONTI	PREVISIONI dell'anno cui si riferisce il bilancio	
		COMPETENZA	CASSA
U.1.10.00.00.000	Altre spese correnti	653.811,02	425.947,07
U.1.10.01.00.000	Fondi di riserva e altri accantonamenti	467.345,58	37.000,00
U.1.10.01.01.000	Fondo di riserva	37.000,00	37.000,00
U.1.10.01.02.000	Fondo speciali		
U.1.10.01.03.000	Fondo crediti di dubbia e difficile esazione di parte corrente	430.345,58	0,00
U.1.10.01.04.000	Fondo rinnovi contrattuali		
U.1.10.01.99.000	Altri fondi e accantonamenti	0,00	0,00
U.1.10.02.00.000	Fondo pluriennale vincolato	0,00	0,00
U.1.10.02.01.000	Fondo pluriennale vincolato	0,00	0,00
U.1.10.03.00.000	Versamenti IVA a debito	5.000,00	5.000,00
U.1.10.03.01.000	Versamenti IVA a debito per le gestioni commerciali	5.000,00	5.000,00
U.1.10.04.00.000	Premi di assicurazione	43.765,44	73.247,06
U.1.10.04.01.000	Premi di assicurazione contro i danni	43.765,44	73.247,06
U.1.10.04.99.000	Altri premi di assicurazione n.a.c.		
U.1.10.05.00.000	Spese dovute a sanzioni, risarcimenti e indennizzi	137.700,00	310.700,01
U.1.10.05.01.000	Spese dovute a sanzioni		
U.1.10.05.02.000	Spese per risarcimento danni		
U.1.10.05.03.000	Spese per indennizzi		
U.1.10.05.04.000	Oneri da contenzioso	137.700,00	310.700,01
U.1.10.05.99.000	Altre spese dovute per irregolarità e illeciti n.a.c.		
U.1.10.99.00.000	Altre spese correnti n.a.c.		
U.1.10.99.99.000	Altre spese correnti n.a.c.		
U.2.00.00.00.000	Spese in conto capitale	8.399.374,69	11.435.241,63
U.2.01.00.00.000	Tributi in conto capitale a carico dell'ente		

ELENCO DELLE PREVISIONI ANNUALI DI COMPETENZA E DI CASSA SECONDO LA STRUTTURA DEL PIANO DEI CONTI

CODIFICA DEL PIANO DEI	DENOMINAZIONE VOCE del PIANO DEI CONTI	PREVISIONI dell'anno cui si riferisce il bilancio	
		COMPETENZA	CASSA
U.2.01.01.00.000	Tributi in conto capitale a carico dell'ente		
U.2.01.01.01.000	Tributi in conto capitale a carico dell'ente		
U.2.01.99.00.000	Altri tributi in conto capitale		
U.2.01.99.01.000	Altri tributi in conto capitale n.a.c.		
U.2.02.00.00.000	Investimenti fissi lordi e acquisto di terreni	8.399.374,69	11.435.241,63
U.2.02.01.00.000	Beni materiali	8.399.374,69	11.123.889,43
U.2.02.01.01.000	Mezzi di trasporto ad uso civile, di sicurezza e ordine pubblico	0,00	0,00
U.2.02.01.03.000	Mobili e arredi	0,00	0,00
U.2.02.01.04.000	Impianti e macchinari	37.000,00	261.991,46
U.2.02.01.05.000	Attrezzature scientifiche e sanitarie	0,00	0,00
U.2.02.01.06.000	Macchine per ufficio	0,00	0,00
U.2.02.01.07.000	Hardware	0,00	0,00
U.2.02.01.08.000	Arredi		
U.2.02.01.09.000	Beni immobili	8.362.374,69	10.652.349,80
U.2.02.01.10.000	Beni immobili di valore culturale, storico ed artistico	0,00	209.548,17
U.2.02.01.11.000	Oggetti di valore		
U.2.02.01.99.000	Altri beni materiali		
U.2.02.02.00.000	Terreni e beni materiali non prodotti	0,00	170.000,00
U.2.02.02.01.000	Terreni	0,00	170.000,00
U.2.02.02.02.000	Patrimonio naturale non prodotto		
U.2.02.03.00.000	Beni immateriali	0,00	141.352,20
U.2.02.03.01.000	Avviamento		
U.2.02.03.02.000	Software	0,00	141.352,20
U.2.02.03.03.000	Brevetti		

ELENCO DELLE PREVISIONI ANNUALI DI COMPETENZA E DI CASSA SECONDO LA STRUTTURA DEL PIANO DEI CONTI

CODIFICA DEL PIANO DEI	DENOMINAZIONE VOCE del PIANO DEI CONTI	PREVISIONI dell'anno cui si riferisce il bilancio	
		COMPETENZA	CASSA
U.2.02.03.04.000	Opere dell'ingegno e Diritti d'autore		
U.2.02.03.05.000	Incarichi professionali per la realizzazione di investimenti	0,00	0,00
U.2.02.03.06.000	Manutenzione straordinaria su beni di terzi		
U.2.02.03.99.000	Spese di investimento per beni immateriali n.a.c.		
U.2.02.04.00.000	Beni materiali acquisiti mediante operazioni di leasing finanziario		
U.2.02.04.01.000	Mezzi di trasporto ad uso civile, di sicurezza e ordine pubblico acquisiti mediante operazioni di leasing finanziario		
U.2.02.04.03.000	Mobili e arredi acquisiti mediante operazioni di leasing finanziario		
U.2.02.04.04.000	Impianti e macchinari acquisiti mediante operazioni di leasing finanziario		
U.2.02.04.05.000	Attrezzature scientifiche e sanitario acquisite mediante operazioni di leasing finanziario		
U.2.02.04.06.000	Macchine per ufficio acquisite mediante operazioni di leasing finanziario		
U.2.02.04.07.000	Hardware acquisito mediante operazioni di leasing finanziario		
U.2.02.04.08.000	Armi acquisite mediante operazioni di leasing finanziario		
U.2.02.04.09.000	Beni immobili acquisiti mediante operazioni di leasing finanziario		
U.2.02.04.10.000	Oggetti di valore acquisiti mediante operazioni di leasing finanziario		
U.2.02.04.99.000	Altri beni materiali acquisiti mediante operazioni di leasing finanziario		
U.2.02.05.00.000	Terreni e beni materiali non prodotti acquisiti mediante operazioni di leasing finanziario		
U.2.02.05.01.000	Terreni acquisiti mediante operazioni di leasing finanziario		
U.2.02.06.00.000	Beni immateriali acquisiti mediante operazioni di leasing finanziario		
U.2.02.06.01.000	Software acquisito mediante operazioni di leasing finanziario		
U.2.02.06.02.000	Brevetti acquisiti mediante operazioni di leasing finanziario		
U.2.02.06.03.000	Opere dell'ingegno e Diritti d'autore acquisiti mediante operazioni di leasing finanziario		
U.2.02.06.99.000	Beni immateriali n.a.c. acquisiti mediante operazioni di leasing finanziario		
U.2.03.00.00.000	Contributi agli investimenti		
U.2.03.01.00.000	Contributi agli investimenti a Amministrazioni pubbliche		

ELENCO DELLE PREVISIONI ANNUALI DI COMPETENZA E DI CASSA SECONDO LA STRUTTURA DEL PIANO DEI CONTI

CODIFICA DEL PIANO DEI	DENOMINAZIONE VOCE del PIANO DEI CONTI	PREVISIONI dell'anno cui si riferisce il bilancio	
		COMPETENZA	CASSA
U.2.03.01.01.000	Contributi agli investimenti a Amministrazioni Centrali		
U.2.03.01.02.000	Contributi agli investimenti a Amministrazioni Locali		
U.2.03.01.03.000	Contributi agli investimenti a Enti di Previdenza		
U.2.03.01.04.000	Contributi agli investimenti interni a organismi interni e/o unità locali della amministrazione		
U.2.03.02.00.000	Contributi agli investimenti a Famiglie		
U.2.03.02.01.000	Contributi agli investimenti a Famiglie		
U.2.03.03.00.000	Contributi agli investimenti a Imprese		
U.2.03.03.01.000	Contributi agli investimenti a imprese controllate		
U.2.03.03.02.000	Contributi agli investimenti a altre imprese partecipate		
U.2.03.03.03.000	Contributi agli investimenti a altre Imprese		
U.2.03.04.00.000	Contributi agli investimenti a Istituzioni Sociali Private		
U.2.03.04.01.000	Contributi agli investimenti a Istituzioni Sociali Private		
U.2.03.05.00.000	Contributi agli investimenti all'Unione Europea e al Resto del Mondo		
U.2.03.05.01.000	Contributi agli investimenti all'Unione Europea		
U.2.03.05.02.000	Contributi agli investimenti al Resto del Mondo		
U.2.04.00.00.000	Altri trasferimenti in conto capitale	0,00	0,00
U.2.04.01.00.000	Altri trasferimenti in conto capitale per assunzione di debiti di amministrazioni pubbliche		
U.2.04.01.01.000	Altri trasferimenti in conto capitale per assunzione di debiti di Amministrazioni Centrali		
U.2.04.01.02.000	Altri trasferimenti in conto capitale per assunzione di debiti di Amministrazioni Locali		
U.2.04.01.03.000	Altri trasferimenti in conto capitale per assunzione di debiti di Enti di Previdenza		
U.2.04.01.04.000	Altri trasferimenti in conto capitale per assunzione di debiti di organismi interni e/o unità locali della amministrazione		
U.2.04.02.00.000	Altri trasferimenti in conto capitale per assunzione di debiti di Famiglie		
U.2.04.02.01.000	Altri trasferimenti in conto capitale per assunzione di debiti di Famiglie		
U.2.04.03.00.000	Altri trasferimenti in conto capitale per assunzione di debiti di Imprese		

ELENCO DELLE PREVISIONI ANNUALI DI COMPETENZA E DI CASSA SECONDO LA STRUTTURA DEL PIANO DEI CONTI

CODIFICA DEL PIANO DEI	DENOMINAZIONE VOCE del PIANO DEI CONTI	PREVISIONI dell'anno cui si riferisce il bilancio	
		COMPETENZA	CASSA
U.2.04.03.01.000	Altri trasferimenti in conto capitale per assunzione di debiti di imprese controllate		
U.2.04.03.02.000	Altri trasferimenti in conto capitale per assunzione di debiti di altre imprese partecipate		
U.2.04.03.03.000	Altri trasferimenti in conto capitale per assunzione di debiti di altre Imprese		
U.2.04.04.00.000	Altri trasferimenti in conto capitale per assunzione di debiti di Istituzioni Sociali Private	0,00	0,00
U.2.04.04.01.000	Altri trasferimenti in conto capitale per assunzione di debiti di Istituzioni Sociali Private	0,00	0,00
U.2.04.05.00.000	Altri trasferimenti in conto capitale per assunzione di debiti dell'Unione Europea e del Resto del Mondo		
U.2.04.05.01.000	Altri trasferimenti in conto capitale per assunzione di debiti dell'Unione Europea		
U.2.04.05.02.000	Altri trasferimenti in conto capitale per assunzione di debiti del Resto del Mondo		
U.2.04.11.00.000	Altri trasferimenti in conto capitale verso amministrazioni pubbliche per escussione di garanzie		
U.2.04.11.01.000	Altri trasferimenti in conto capitale verso Amministrazioni Centrali per escussione di garanzie		
U.2.04.11.02.000	Altri trasferimenti in conto capitale verso Amministrazioni Locali per escussione di garanzie		
U.2.04.11.03.000	Altri trasferimenti in conto capitale verso Enti di Previdenza per escussione di garanzie		
U.2.04.11.04.000	Altri trasferimenti in conto capitale verso organismi Interni e/o unità locali della amministrazione per escussione di garanzie		
U.2.04.12.00.000	Altri trasferimenti in conto capitale verso Famiglie per escussione di garanzie		
U.2.04.12.01.000	Altri trasferimenti in conto capitale verso Famiglie per escussione di garanzie		
U.2.04.13.00.000	Altri trasferimenti in conto capitale verso Imprese per escussione di garanzie		
U.2.04.13.01.000	Altri trasferimenti in conto capitale verso Imprese controllate per escussione di garanzie		
U.2.04.13.02.000	Altri trasferimenti in conto capitale verso altre imprese partecipate per escussione di garanzie		
U.2.04.13.03.000	Altri trasferimenti in conto capitale verso altre Imprese per escussione di garanzie		
U.2.04.14.00.000	Altri trasferimenti in conto capitale verso Istituzioni Sociali Private per escussione di garanzie		
U.2.04.14.01.000	Altri trasferimenti in conto capitale verso Istituzioni Sociali Private per escussione di garanzie		
U.2.04.15.00.000	Altri trasferimenti in conto capitale verso Unione Europea e Resto del Mondo per escussione di garanzie		
U.2.04.15.01.000	Altri trasferimenti in conto capitale verso Unione Europea per escussione di garanzie		
U.2.04.15.02.000	Altri trasferimenti in conto capitale verso Resto del Mondo per escussione di garanzie		

ELENCO DELLE PREVISIONI ANNUALI DI COMPETENZA E DI CASSA SECONDO LA STRUTTURA DEL PIANO DEI CONTI

CODIFICA DEL PIANO DEI	DENOMINAZIONE VOCE del PIANO DEI CONTI	PREVISIONI dell'anno cui si riferisce il bilancio	
		COMPETENZA	CASSA
U.2.04.16.00.000	Trasferimenti in conto capitale erogati a titolo di ripiano disavanzi pregressi ad Amministrazioni pubbliche		
U.2.04.16.01.000	Trasferimenti in conto capitale erogati a titolo di ripiano disavanzi pregressi a Amministrazioni Centrali		
U.2.04.16.02.000	Trasferimenti in conto capitale erogati a titolo di ripiano disavanzi pregressi a Amministrazioni Locali		
U.2.04.16.03.000	Trasferimenti in conto capitale erogati a titolo di ripiano disavanzi pregressi a Enti di Previdenza		
U.2.04.16.99.000	Trasferimenti in conto capitale erogati a titolo di ripiano disavanzi pregressi a organismi interni e/o unità locali della amministrazione		
U.2.04.17.00.000	Trasferimenti in conto capitale erogati a titolo di ripiano disavanzi pregressi a Famiglie		
U.2.04.17.01.000	Trasferimenti in conto capitale erogati a titolo di ripiano disavanzi pregressi a Famiglie		
U.2.04.18.00.000	Trasferimenti in conto capitale erogati a titolo di ripiano disavanzi pregressi a Imprese		
U.2.04.18.01.000	Trasferimenti in conto capitale erogati a titolo di ripiano disavanzi pregressi a imprese controllate		
U.2.04.18.02.000	Trasferimenti in conto capitale erogati a titolo di ripiano disavanzi pregressi a altre imprese partecipate		
U.2.04.18.03.000	Trasferimenti in conto capitale erogati a titolo di ripiano disavanzi pregressi a altre Imprese		
U.2.04.19.00.000	Trasferimenti in conto capitale erogati a titolo di ripiano disavanzi pregressi a Istituzioni Sociali Private		
U.2.04.19.01.000	Trasferimenti in conto capitale erogati a titolo di ripiano disavanzi pregressi a Istituzioni Sociali Private		
U.2.04.20.00.000	Trasferimenti in conto capitale erogati a titolo di ripiano disavanzi pregressi all'Unione Europea e al Resto del Mondo		
U.2.04.20.01.000	Trasferimenti in conto capitale erogati a titolo di ripiano disavanzi pregressi all'Unione Europea		
U.2.04.20.02.000	Trasferimenti in conto capitale erogati a titolo di ripiano disavanzi pregressi al Resto del Mondo		
U.2.04.21.00.000	Altri trasferimenti in conto capitale n.a.c. ad Amministrazioni pubbliche		
U.2.04.21.01.000	Altri trasferimenti in conto capitale n.a.c. a Amministrazioni Centrali		
U.2.04.21.02.000	Altri trasferimenti in conto capitale n.a.c. a Amministrazioni Locali		
U.2.04.21.03.000	Altri trasferimenti in conto capitale n.a.c. a Enti di Previdenza		
U.2.04.21.99.000	Altri trasferimenti in conto capitale n.a.c. a organismi interni e/o unità locali della amministrazione		
U.2.04.22.00.000	Altri trasferimenti in conto capitale n.a.c. a Famiglie		
U.2.04.22.01.000	Altri trasferimenti in conto capitale n.a.c. a Famiglie		
U.2.04.23.00.000	Altri trasferimenti in conto capitale n.a.c. a Imprese		

ELENCO DELLE PREVISIONI ANNUALI DI COMPETENZA E DI CASSA SECONDO LA STRUTTURA DEL PIANO DEI CONTI

CODIFICA DEL PIANO DEI	DENOMINAZIONE VOCE del PIANO DEI CONTI	PREVISIONI dell'anno cui si riferisce il bilancio	
		COMPETENZA	CASSA
U.2.04.23.01.000	Altri trasferimenti in conto capitale n.a.c. a imprese controllate		
U.2.04.23.02.000	Altri trasferimenti in conto capitale n.a.c. a altre imprese partecipate		
U.2.04.23.03.000	Altri trasferimenti in conto capitale n.a.c. a altre Imprese		
U.2.04.24.00.000	Altri trasferimenti in conto capitale n.a.c. a Istituzioni Sociali Private		
U.2.04.24.01.000	Altri trasferimenti in conto capitale n.a.c. a Istituzioni Sociali Private		
U.2.04.25.00.000	Altri trasferimenti in conto capitale n.a.c. all'Unione Europea e al Resto del Mondo		
U.2.04.25.01.000	Altri trasferimenti in conto capitale n.a.c. all'Unione Europea		
U.2.04.25.02.000	Altri trasferimenti in conto capitale n.a.c. al Resto del Mondo		
U.2.05.00.00.000	Altre spese in conto capitale	0,00	0,00
U.2.05.01.00.000	Fondi di riserva e altri accantonamenti in c/capitale		
U.2.05.01.01.000	Fondi di riserva in c/capitale		
U.2.05.01.02.000	Fondi speciali c/capitale		
U.2.05.01.99.000	Altri accantonamenti in c/capitale		
U.2.05.02.00.000	Fondi pluriennali vincolati c/capitale	0,00	0,00
U.2.05.02.01.000	Fondi pluriennali vincolati c/capitale	0,00	0,00
U.2.05.03.00.000	Fondo crediti di dubbia e difficile esazione in c/capitale	0,00	0,00
U.2.05.03.01.000	Fondo crediti di dubbia e difficile esazione in c/capitale	0,00	0,00
U.2.05.04.00.000	Altri rimborsi in conto capitale di somme non dovute o incassate in eccesso		
U.2.05.04.01.000	Rimborsi in conto capitale ad Amministrazioni Centrali di somme non dovute o incassate in eccesso		
U.2.05.04.02.000	Rimborsi in conto capitale ad Amministrazioni Locali di somme non dovute o incassate in eccesso		
U.2.05.04.03.000	Rimborsi in conto capitale a Enti Previdenziali di somme non dovute o incassate in eccesso		
U.2.05.04.04.000	Rimborsi in conto capitale a Famiglie di somme non dovute o incassate in eccesso		
U.2.05.04.05.000	Rimborsi in conto capitale a Imprese di somme non dovute o incassate in eccesso		
U.2.05.04.06.000	Rimborsi in conto capitale a Istituzioni Sociali Private di somme non dovute o incassate in eccesso		

ELENCO DELLE PREVISIONI ANNUALI DI COMPETENZA E DI CASSA SECONDO LA STRUTTURA DEL PIANO DEI CONTI

CODIFICA DEL PIANO DEI	DENOMINAZIONE VOCE del PIANO DEI CONTI	PREVISIONI dell'anno cui si riferisce il bilancio	
		COMPETENZA	CASSA
U.2.05.99.00.000	Altre spese in conto capitale n.a.c.		
U.2.05.99.99.000	Altre spese in conto capitale n.a.c.		
U.3.00.00.00.000	Spese per incremento attività finanziarie		
U.3.01.00.00.000	Acquisizioni di attività finanziarie		
U.3.01.01.00.000	Acquisizioni di partecipazioni e conferimenti di capitale		
U.3.01.01.01.000	Acquisizioni di partecipazioni e conferimenti di capitale in imprese incluse nelle Amministrazioni Centrali		
U.3.01.01.02.000	Acquisizioni di partecipazioni e conferimenti di capitale in imprese incluse nelle Amministrazioni Locali		
U.3.01.01.03.000	Acquisizioni di partecipazioni e conferimenti di capitale in altre imprese		
U.3.01.01.04.000	Acquisizioni di partecipazioni e conferimenti di capitale in Istituzioni sociali private - ISP		
U.3.01.02.00.000	Acquisizioni di quote di fondi comuni di investimento		
U.3.01.02.01.000	Acquisizioni di quote di fondi immobiliari		
U.3.01.02.02.000	Acquisizioni di quote di altri fondi comuni di investimento		
U.3.01.03.00.000	Acquisizione di titoli obbligazionari a breve termine		
U.3.01.03.01.000	Acquisizione di titoli obbligazionari a breve termine emessi da Amministrazioni Centrali		
U.3.01.03.02.000	Acquisizione di titoli obbligazionari a breve termine emessi da Amministrazioni Locali		
U.3.01.03.03.000	Acquisizione di titoli obbligazionari a breve termine emessi da imprese residenti		
U.3.01.03.04.000	Acquisizione di titoli obbligazionari a breve termine emessi da soggetti non residenti		
U.3.01.04.00.000	Acquisizione di titoli obbligazionari a medio-lungo termine		
U.3.01.04.01.000	Acquisizione di titoli obbligazionari a medio-lungo emessi da Amministrazioni Centrali		
U.3.01.04.02.000	Acquisizione di titoli obbligazionari a medio-lungo emessi da Amministrazioni Locali		
U.3.01.04.03.000	Acquisizione di titoli obbligazionari a medio-lungo emessi da altri soggetti residenti		
U.3.01.04.04.000	Acquisizione di titoli obbligazionari a medio-lungo emessi da soggetti non residenti		
U.3.02.00.00.000	Concessione crediti di breve termine		
U.3.02.01.00.000	Concessione crediti di breve periodo a tasso agevolato a Amministrazioni Pubbliche		

ELENCO DELLE PREVISIONI ANNUALI DI COMPETENZA E DI CASSA SECONDO LA STRUTTURA DEL PIANO DEI CONTI

CODIFICA DEL PIANO DEI	DENOMINAZIONE VOCE del PIANO DEI CONTI	PREVISIONI dell'anno cui si riferisce il bilancio	
		COMPETENZA	CASSA
U.3.02.01.01.000	Concessione crediti di breve periodo a tasso agevolato a Amministrazioni Centrali		
U.3.02.01.02.000	Concessione crediti di breve periodo a tasso agevolato a Amministrazioni Locali		
U.3.02.01.03.000	Concessione crediti di breve periodo a tasso agevolato a Enti di Previdenza		
U.3.02.01.04.000	Concessione crediti di breve periodo a tasso agevolato a organismi interni e/o unità locali dell'amministrazione		
U.3.02.02.00.000	Concessione crediti di breve periodo a tasso agevolato a Famiglie		
U.3.02.02.01.000	Concessione crediti di breve periodo a tasso agevolato a Famiglie		
U.3.02.03.00.000	Concessione crediti di breve periodo a tasso agevolato a Imprese		
U.3.02.03.01.000	Concessione crediti di breve periodo a tasso agevolato a imprese controllate		
U.3.02.03.02.000	Concessione crediti di breve periodo a tasso agevolato a altre imprese partecipate		
U.3.02.03.03.000	Concessione crediti di breve periodo a tasso agevolato alla Cassa Depositi e Prestiti - SPA		
U.3.02.03.04.000	Concessione crediti di breve periodo a tasso agevolato a altre Imprese		
U.3.02.04.00.000	Concessione crediti di breve periodo a tasso agevolato a Istituzioni Sociali Private		
U.3.02.04.01.000	Concessione crediti di breve periodo a tasso agevolato a Istituzioni Sociali Private		
U.3.02.05.00.000	Concessione crediti di breve periodo a tasso agevolato all'Unione Europea e al Resto del Mondo		
U.3.02.05.01.000	Concessione crediti di breve periodo a tasso agevolato all'Unione Europea		
U.3.02.05.02.000	Concessione crediti di breve periodo a tasso agevolato al Resto del Mondo		
U.3.02.06.00.000	Concessione crediti di breve periodo a tasso non agevolato a Amministrazione Pubbliche		
U.3.02.06.01.000	Concessione crediti di breve periodo a tasso non agevolato a Amministrazioni Centrali		
U.3.02.06.02.000	Concessione crediti di breve periodo a tasso non agevolato a Amministrazioni Locali		
U.3.02.06.03.000	Concessione crediti di breve periodo a tasso non agevolato a Enti di Previdenza		
U.3.02.06.04.000	Concessione crediti di breve periodo a tasso non agevolato a organismi interni e/o unità locali dell'amministrazione		
U.3.02.07.00.000	Concessione crediti di breve periodo a tasso non agevolato a Famiglie		
U.3.02.07.01.000	Concessione crediti di breve periodo a tasso non agevolato a Famiglie		
U.3.02.08.00.000	Concessione crediti di breve periodo a tasso non agevolato a Imprese		

ELENCO DELLE PREVISIONI ANNUALI DI COMPETENZA E DI CASSA SECONDO LA STRUTTURA DEL PIANO DEI CONTI

CODIFICA DEL PIANO DEI	DENOMINAZIONE VOCE del PIANO DEI CONTI	PREVISIONI dell'anno cui si riferisce il bilancio	
		COMPETENZA	CASSA
U.3.02.08.01.000	Concessione crediti di breve periodo a tasso non agevolato a imprese controllate		
U.3.02.08.02.000	Concessione crediti di breve periodo a tasso non agevolato a altre imprese partecipate		
U.3.02.08.03.000	Concessione crediti di breve periodo a tasso non agevolato alla Cassa Depositi e Prestiti - SPA		
U.3.02.08.04.000	Concessione crediti di breve periodo a tasso non agevolato a altre Imprese		
U.3.02.09.00.000	Concessione crediti di breve periodo a tasso non agevolato a Istituzioni Sociali Private		
U.3.02.09.01.000	Concessione crediti di breve periodo a tasso non agevolato a Istituzioni Sociali Private		
U.3.02.10.00.000	Concessione crediti di breve periodo a tasso non agevolato all'Unione Europea e al Resto del Mondo		
U.3.02.10.01.000	Concessione crediti di breve periodo a tasso non agevolato all'Unione Europea		
U.3.02.10.02.000	Concessione crediti di breve periodo a tasso non agevolato al Resto del Mondo		
U.3.03.00.00.000	Concessione crediti di medio-lungo termine		
U.3.03.01.00.000	Concessione Crediti di medio-lungo termine a tasso agevolato a Amministrazione Pubbliche		
U.3.03.01.01.000	Concessione Crediti di medio-lungo termine a tasso agevolato a Amministrazioni Centrali		
U.3.03.01.02.000	Concessione Crediti di medio-lungo termine a tasso agevolato a Amministrazioni Locali		
U.3.03.01.03.000	Concessione Crediti di medio-lungo termine a tasso agevolato a Enti di Previdenza		
U.3.03.01.04.000	Concessione Crediti di medio-lungo termine a tasso agevolato a organismi interni e/o unità locali dell'amministrazione		
U.3.03.02.00.000	Concessione Crediti di medio-lungo termine a tasso agevolato a Famiglie		
U.3.03.02.01.000	Concessione Crediti di medio-lungo termine a tasso agevolato a Famiglie		
U.3.03.03.00.000	Concessione Crediti di medio-lungo termine a tasso agevolato a Imprese		
U.3.03.03.01.000	Concessione Crediti di medio-lungo termine a tasso agevolato a imprese controllate		
U.3.03.03.02.000	Concessione Crediti di medio-lungo termine a tasso agevolato a altre imprese partecipate		
U.3.03.03.03.000	Concessione Crediti di medio-lungo termine a tasso agevolato alla Cassa Depositi e Prestiti - SPA		
U.3.03.03.04.000	Concessione Crediti di medio-lungo termine a tasso agevolato a altre Imprese		
U.3.03.04.00.000	Concessione Crediti di medio-lungo termine a tasso agevolato a Istituzioni Sociali Private		
U.3.03.04.01.000	Concessione Crediti di medio-lungo termine a tasso agevolato a Istituzioni Sociali Private		

ELENCO DELLE PREVISIONI ANNUALI DI COMPETENZA E DI CASSA SECONDO LA STRUTTURA DEL PIANO DEI CONTI

CODIFICA DEL PIANO DEI	DENOMINAZIONE VOCE del PIANO DEI CONTI	PREVISIONI dell'anno cui si riferisce il bilancio	
		COMPETENZA	CASSA
U.3.03.05.00.000	Concessione Crediti di medio-lungo termine a tasso agevolato all'Unione Europea e al Resto del Mondo		
U.3.03.05.01.000	Concessione Crediti di medio-lungo termine a tasso agevolato all'Unione Europea		
U.3.03.05.02.000	Concessione Crediti di medio-lungo termine a tasso agevolato al Resto del Mondo		
U.3.03.06.00.000	Concessione crediti di medio-lungo termine a tasso non agevolato a Amministrazione Pubbliche		
U.3.03.06.01.000	Concessione crediti di medio-lungo termine a tasso non agevolato a Amministrazioni Centrali		
U.3.03.06.02.000	Concessione crediti di medio-lungo termine a tasso non agevolato a Amministrazioni Locali		
U.3.03.06.03.000	Concessione crediti di medio-lungo termine a tasso non agevolato a Enti di Previdenza		
U.3.03.06.04.000	Concessione crediti di medio-lungo termine a tasso non agevolato a organismi Interni e/o unità locali dell'amministrazione		
U.3.03.07.00.000	Concessione crediti di medio-lungo termine a tasso non agevolato a Famiglie		
U.3.03.07.01.000	Concessione crediti di medio-lungo termine a tasso non agevolato a Famiglie		
U.3.03.08.00.000	Concessione crediti di medio-lungo termine a tasso non agevolato a Imprese		
U.3.03.08.01.000	Concessione crediti di medio-lungo termine a tasso non agevolato a imprese controllate		
U.3.03.08.02.000	Concessione crediti di medio-lungo termine a tasso non agevolato a altre imprese partecipate		
U.3.03.08.03.000	Concessione crediti di medio-lungo termine a tasso non agevolato alla Cassa Depositi e Prestiti - SPA		
U.3.03.08.04.000	Concessione crediti di medio-lungo termine a tasso non agevolato a altre Imprese		
U.3.03.09.00.000	Concessione crediti di medio-lungo termine a tasso non agevolato a Istituzioni Sociali Private		
U.3.03.09.01.000	Concessione crediti di medio-lungo termine a tasso non agevolato a Istituzioni Sociali Private		
U.3.03.10.00.000	Concessione crediti di medio-lungo termine a tasso non agevolato all'Unione Europea e al Resto del Mondo		
U.3.03.10.01.000	Concessione crediti di medio-lungo termine a tasso non agevolato all'Unione Europea		
U.3.03.10.02.000	Concessione crediti di medio-lungo termine a tasso non agevolato al Resto del Mondo		
U.3.03.11.00.000	Concessione crediti a Amministrazioni Pubbliche a seguito di escussione di garanzie		
U.3.03.11.01.000	Concessione crediti a Amministrazioni Centrali a seguito di escussione di garanzie		
U.3.03.11.02.000	Concessione crediti a Amministrazioni Locali a seguito di escussione di garanzie		
U.3.03.11.03.000	Concessione crediti a Enti di Previdenza a seguito di escussione di garanzie		

ELENCO DELLE PREVISIONI ANNUALI DI COMPETENZA E DI CASSA SECONDO LA STRUTTURA DEL PIANO DEI CONTI

CODIFICA DEL PIANO DEI	DENOMINAZIONE VOCE del PIANO DEI CONTI	PREVISIONI dell'anno cui si riferisce il bilancio	
		COMPETENZA	CASSA
U.3.03.12.00.000	Concessione crediti a Famiglie a seguito di escussione di garanzie		
U.3.03.12.01.000	Concessione crediti a Famiglie a seguito di escussione di garanzie		
U.3.03.13.00.000	Concessione crediti a Imprese a seguito di escussione di garanzie		
U.3.03.13.01.000	Concessione crediti a imprese controllate a seguito di escussione di garanzie		
U.3.03.13.02.000	Concessione crediti a altre imprese partecipate a seguito di escussione di garanzie		
U.3.03.13.03.000	Concessione crediti alla Cassa Depositi e Prestiti - SPA a seguito di escussione di garanzie		
U.3.03.13.04.000	Concessione crediti a altre Imprese a seguito di escussione di garanzie		
U.3.03.14.00.000	Concessione crediti a Istituzioni Sociali Private a seguito di escussione di garanzie		
U.3.03.14.01.000	Concessione crediti a Istituzioni Sociali Private a seguito di escussione di garanzie		
U.3.03.15.00.000	Concessione crediti a Unione Europea e del Resto del Mondo a seguito di escussione di garanzie		
U.3.03.15.01.000	Concessione crediti a Unione Europea a seguito di escussione di garanzie		
U.3.03.15.02.000	Concessione crediti a Resto del Mondo a seguito di escussione di garanzie		
U.3.04.00.00.000	Altre spese per incremento di attività finanziarie		
U.3.04.01.00.000	Incremento di altre attività finanziarie verso Amministrazione Pubbliche		
U.3.04.01.01.000	Incremento di altre attività finanziarie verso Amministrazioni Centrali		
U.3.04.01.02.000	Incremento di altre attività finanziarie verso Amministrazioni Locali		
U.3.04.01.03.000	Incremento di altre attività finanziarie verso Enti di Previdenza		
U.3.04.02.00.000	Incremento di altre attività finanziarie verso Famiglie		
U.3.04.02.01.000	Incremento di altre attività finanziarie verso Famiglie		
U.3.04.03.00.000	Incremento di altre attività finanziarie verso Imprese		
U.3.04.03.01.000	Incremento di altre attività finanziarie verso imprese controllate		
U.3.04.03.02.000	Incremento di altre attività finanziarie verso altre Imprese partecipate		
U.3.04.03.03.000	Incremento di altre attività finanziarie verso la Cassa Depositi e Prestiti - SPA		
U.3.04.03.04.000	Incremento di altre attività finanziarie verso altre Imprese		

ELENCO DELLE PREVISIONI ANNUALI DI COMPETENZA E DI CASSA SECONDO LA STRUTTURA DEL PIANO DEI CONTI

CODIFICA DEL PIANO DEI	DENOMINAZIONE VOCE del PIANO DEI CONTI	PREVISIONI dell'anno cui si riferisce il bilancio	
		COMPETENZA	CASSA
U.3.04.04.00.000	Incremento di altre attività finanziarie verso Istituzioni Sociali Private		
U.3.04.04.01.000	Incremento di altre attività finanziarie verso Istituzioni Sociali Private		
U.3.04.05.00.000	Incremento di altre attività finanziarie verso UE e Resto del Mondo		
U.3.04.05.01.000	Incremento di altre attività finanziarie verso la UE		
U.3.04.05.02.000	Incremento di altre attività finanziarie verso il Resto del Mondo		
U.3.04.06.00.000	Versamenti ai conti di tesoreria statale (da parte dei soggetti non sottoposti al regime di Tesoreria Unica)		
U.3.04.06.01.000	Versamenti ai conti di tesoreria statale (da parte dei soggetti non sottoposti al regime di Tesoreria Unica)		
U.3.04.07.00.000	Versamenti a depositi bancari		
U.3.04.07.01.000	Versamenti a depositi bancari		
U.3.04.08.00.000	Spese da derivato di ammortamento		
U.3.04.08.01.000	Spese da derivato di ammortamento		
U.4.00.00.00.000	Rimborso Prestiti	375.000,00	415.835,24
U.4.01.00.00.000	Rimborso di titoli obbligazionari		
U.4.01.01.00.000	Rimborso di titoli obbligazionari a breve termine		
U.4.01.01.01.000	Rimborso di titoli obbligazionari a breve termine in valuta domestica		
U.4.01.01.02.000	Rimborso di titoli obbligazionari a breve termine in valuta estera		
U.4.01.02.00.000	Rimborso di titoli obbligazionari a medio-lungo termine		
U.4.01.02.01.000	Rimborso di titoli obbligazionari a medio-lungo termine in valuta domestica		
U.4.01.02.02.000	Rimborso di titoli obbligazionari a medio-lungo termine in valuta estera		
U.4.02.00.00.000	Rimborso prestiti a breve termine		
U.4.02.01.00.000	Rimborso Finanziamenti a breve termine		
U.4.02.01.01.000	Rimborso finanziamenti a breve termine a Amministrazioni Centrali		
U.4.02.01.02.000	Rimborso finanziamenti a breve termine a Amministrazioni Locali		
U.4.02.01.03.000	Rimborso finanziamenti a breve termine a Enti previdenziali		

ELENCO DELLE PREVISIONI ANNUALI DI COMPETENZA E DI CASSA SECONDO LA STRUTTURA DEL PIANO DEI CONTI

CODIFICA DEL PIANO DEI	DENOMINAZIONE VOCE del PIANO DEI CONTI	PREVISIONI dell'anno cui si riferisce il bilancio	
		COMPETENZA	CASSA
U.4.02.01.04.000	Rimborso finanziamenti a breve termine a Imprese		
U.4.02.01.05.000	Rimborso finanziamenti a breve termine a altri soggetti		
U.4.02.02.00.000	Chiusura Anticipazioni		
U.4.02.02.01.000	Chiusura Anticipazioni a titolo oneroso		
U.4.02.02.02.000	Chiusura Anticipazioni a titolo non oneroso		
U.4.03.00.00.000	Rimborso mutui e altri finanziamenti a medio lungo termine	375.000,00	415.835,24
U.4.03.01.00.000	Rimborso Mutui e altri finanziamenti a medio lungo termine	375.000,00	415.835,24
U.4.03.01.01.000	Rimborso Mutui e altri finanziamenti a medio lungo termine ad Amministrazioni Centrali		
U.4.03.01.02.000	Rimborso Mutui e altri finanziamenti a medio lungo termine a Amministrazioni Locali		
U.4.03.01.03.000	Rimborso Mutui e altri finanziamenti a medio lungo termine a Enti previdenziali		
U.4.03.01.04.000	Rimborso Mutui e altri finanziamenti a medio lungo termine a Imprese	375.000,00	415.835,24
U.4.03.01.05.000	Rimborso Mutui e altri finanziamenti a medio lungo termine ad altri soggetti con controparte residente		
U.4.03.01.06.000	Rimborso Mutui e altri finanziamenti a medio lungo termine ad altri soggetti con controparte non residente		
U.4.03.02.00.000	Rimborso prestiti da attualizzazione Contributi Pluriennali		
U.4.03.02.01.000	Rimborso prestiti da attualizzazione Contributi Pluriennali		
U.4.04.00.00.000	Rimborso di altre forme di indebitamento		
U.4.04.02.00.000	Rimborso Prestiti - Leasing finanziario		
U.4.04.02.01.000	Rimborso Prestiti - Leasing finanziario		
U.4.04.03.00.000	Rimborso Prestiti - Operazioni di cartolarizzazione		
U.4.04.03.01.000	Rimborso Prestiti - Operazioni di cartolarizzazione		
U.4.04.04.00.000	Rimborso prestiti - Derivati		
U.4.04.04.01.000	Rimborso prestiti - Derivati		
U.5.00.00.00.000	Chiusura Anticipazioni ricevute da istituto tesoriere/cassiere	1.000.000,00	4.621.743,26
U.5.01.00.00.000	Chiusura Anticipazioni ricevute da istituto tesoriere/cassiere	1.000.000,00	4.621.743,26

ELENCO DELLE PREVISIONI ANNUALI DI COMPETENZA E DI CASSA SECONDO LA STRUTTURA DEL PIANO DEI CONTI


CODIFICA DEL PIANO DEI	DENOMINAZIONE VOCE del PIANO DEI CONTI	PREVISIONI dell'anno cui si riferisce il bilancio	
		COMPETENZA	CASSA
U.5.01.01.00.000	Chiusura Anticipazioni ricevute da istituto tesoriere/cassiere	1.000.000,00	4.621.743,26
U.5.01.01.01.000	Chiusura Anticipazioni ricevute da istituto tesoriere/cassiere	1.000.000,00	4.621.743,26
U.7.00.00.00.000	Uscite per conto terzi e partite di giro	4.176.000,00	4.662.055,95
U.7.01.00.00.000	Uscite per partite di giro	2.574.000,00	2.671.924,93
U.7.01.01.00.000	Versamenti di altre ritenute	400.000,00	436.511,81
U.7.01.01.01.000	Versamento della ritenuta del 4% sui contributi pubblici		
U.7.01.01.02.000	Versamento delle ritenute per scissione contabile IVA (split payment)		
U.7.01.01.99.000	Versamento di altre ritenute n.a.c.	400.000,00	436.511,81
U.7.01.02.00.000	Versamenti di ritenute su Redditi da lavoro dipendente	1.664.000,00	1.720.835,16
U.7.01.02.01.000	Versamenti di ritenute erariali su Redditi da lavoro dipendente riscosse per conto terzi	934.000,00	959.690,26
U.7.01.02.02.000	Versamenti di ritenute previdenziali e assistenziali su Redditi da lavoro dipendente riscosse per conto terzi	450.000,00	472.001,38
U.7.01.02.99.000	Altri versamenti di ritenute al personale dipendente per conto di terzi	280.000,00	289.143,52
U.7.01.03.00.000	Versamenti di ritenute su Redditi da lavoro autonomo	470.000,00	474.577,96
U.7.01.03.01.000	Versamenti di ritenute erariali su Redditi da lavoro autonomo per conto terzi	470.000,00	474.577,96
U.7.01.03.02.000	Versamenti di ritenute previdenziali e assistenziali su Redditi da lavoro autonomo per conto terzi		
U.7.01.03.99.000	Altri versamenti di ritenute al personale con contratto di lavoro autonomo per conto di terzi		
U.7.01.04.00.000	Trasferimento di risorse dalla gestione ordinaria alla gestione sanitaria della Regione		
U.7.01.04.01.000	Destinazione di risorse regionali per il finanziamento aggiuntivo della sanità - per equilibri di sistema		
U.7.01.04.02.000	Destinazione di risorse regionali per il finanziamento aggiuntivo della sanità - quota manovra per equilibri di sistema		
U.7.01.04.99.000	Destinazione di risorse regionali per il finanziamento aggiuntivo della sanità n.a.c.		
U.7.01.99.00.000	Altre uscite per partite di giro	40.000,00	40.000,00
U.7.01.99.01.000	Spese non andate a buon fine		
U.7.01.99.02.000	Chiusura anticipazioni sanità della tesoreria statale		
U.7.01.99.03.000	Costituzione fondi economici e carte aziendali	40.000,00	40.000,00

ELENCO DELLE PREVISIONI ANNUALI DI COMPETENZA E DI CASSA SECONDO LA STRUTTURA DEL PIANO DEI CONTI

CODIFICA DEL PIANO DEI	DENOMINAZIONE VOCE del PIANO DEI CONTI	PREVISIONI dell'anno cui si riferisce il bilancio	
		COMPETENZA	CASSA
U.7.01.99.04.000	Integrazione disponibilità dal conto sanità al conto non sanità della Regione		
U.7.01.99.05.000	Integrazione disponibilità dal conto non sanità al conto sanità della Regione		
U.7.01.99.06.000	Uscite derivanti dalla gestione degli incassi vincolati degli enti locali		
U.7.01.99.99.000	Altre uscite per partite di giro n.a.c.		
U.7.02.00.00.000	Uscite per conto terzi	1.602.000,00	1.990.131,02
U.7.02.01.00.000	Acquisto di beni e servizi per conto terzi	608.000,00	749.526,89
U.7.02.01.01.000	Acquisto di beni per conto di terzi		
U.7.02.01.02.000	Acquisto di servizi per conto di terzi	608.000,00	749.526,89
U.7.02.02.00.000	Trasferimenti per conto terzi a Amministrazioni pubbliche		
U.7.02.02.01.000	Trasferimenti per conto terzi a Amministrazioni Centrali		
U.7.02.02.02.000	Trasferimenti per conto terzi a Amministrazioni Locali		
U.7.02.02.03.000	Trasferimenti per conto terzi a Enti di Previdenza		
U.7.02.03.00.000	Trasferimenti per conto terzi a Altri settori	637.000,00	870.554,13
U.7.02.03.01.000	Trasferimenti per conto terzi a Famiglie	637.000,00	870.554,13
U.7.02.03.02.000	Trasferimenti per conto terzi a Imprese		
U.7.02.03.03.000	Trasferimenti per conto terzi a Istituzioni Sociali Private		
U.7.02.03.04.000	Trasferimenti per conto terzi all'Unione Europea e al Resto del Mondo		
U.7.02.04.00.000	Depositi di/presso terzi	157.000,00	170.050,00
U.7.02.04.01.000	Costituzione di depositi cauzionali o contrattuali presso terzi		
U.7.02.04.02.000	Restituzione di depositi cauzionali o contrattuali di terzi	157.000,00	170.050,00
U.7.02.05.00.000	Versamenti di imposte e tributi riscosse per conto terzi	200.000,00	200.000,00
U.7.02.05.01.000	Versamenti di imposte e tasse di natura corrente riscosse per conto di terzi	200.000,00	200.000,00
U.7.02.05.02.000	Versamenti di imposte in conto capitale riscosse per conto di terzi		
U.7.02.99.00.000	Altre uscite per conto terzi	0,00	0,00

ELENCO DELLE PREVISIONI ANNUALI DI COMPETENZA E DI CASSA SECONDO LA STRUTTURA DEL PIANO DEI CONTI

CODIFICA DEL PIANO DEI	DENOMINAZIONE VOCE del PIANO DEI CONTI	PREVISIONI dell'anno cui si riferisce il bilancio	
		COMPETENZA	CASSA
U.7.02.99.99.000	Altre uscite per conto terzi n.a.c.	0,00	0,00
TOTALE SPESE		21.811.657,96	30.892.710,71



COMUNE DI ISOLA DEL LIRI
Via San Giuseppe n° 1
03036 (FR)
C.F. 91000660604 P. IVA 00279790604

PROSPETTO VERIFICA RISPETTO DEI VINCOLI DI FINANZA PUBBLICA

ESERCIZIO: 2016

BILANCIO DI PREVISIONE

PROSPETTO VERIFICA RISPETTO DEI VINCOLI DI FINANZA PUBBLICA

(da allegare al bilancio di previsione e alle variazioni di bilancio - art. 1, comma 712 Legge di stabilità 2016)

EQUILIBRIO ENTRATE FINALI - SPESE FINALI (ART. 1, comma 711, Legge di stabilità 2016)		COMPETENZA ANNO RIFERIMENTO DEL BILANCIO ANNO 2016	COMPETENZA ANNO 2017	COMPETENZA ANNO 2018
A) Fondo pluriennale vincolato di entrata per spese correnti (solo 2016 per gli enti locali)	(+)	199.151,15		
B) Fondo pluriennale vincolato di entrata in conto capitale al netto delle quote finanziate da debito (solo 2016 per gli enti locali)	(+)	412.988,11		
C) Titolo 1 - Entrate correnti di natura tributaria, contributiva e perequativa	(+)	6.781.539,89	6.197.058,68	6.330.058,68
D1) Titolo 2 - Trasferimenti correnti	(+)	295.613,37	295.513,37	295.513,37
D2) Contributo di cui all'art. 1, comma 20, legge di stabilità 2016 (solo 2016 per i comuni)	(-)	0,00		
D3) Contributo di cui all'art. 1, comma 683, legge di stabilità 2016 (solo 2016 per le regioni)	(-)	0,00		
D) Titolo 2 - Trasferimenti correnti validi ai fini dei saldi finanza pubblica (D=D1-D2-D3)	(+)	295.613,37	295.513,37	295.513,37
E) Titolo 3 - Entrate extratributarie	(+)	899.000,98	790.389,31	744.389,31
F) Titolo 4 - Entrate in c/capitale	(+)	7.384.386,58	7.848.309,65	9.006.327,63
G) Titolo 5 - Entrate da riduzione di attività finanziarie	(+)	0,00	0,00	0,00
H) ENTRATE FINALI VALIDE AI FINI DEI SALDI DI FINANZA PUBBLICA (H=C+D+E+F+G)	(+)	15.360.540,82	15.131.271,01	16.376.288,99
I1) Titolo 1 - Spese correnti al netto del fondo pluriennale vincolato	(+)	7.861.283,27	6.747.439,24	6.821.409,24
I2) Fondo pluriennale vincolato di parte corrente (solo 2016 per gli enti locali)	(+)	0,00		
I3) Fondo crediti di dubbia esigibilità di parte corrente (1)	(-)	430.345,58	166.985,00	202.767,50
I4) Fondo contenzioso (destinato a confluire nel risultato di amministrazione)	(-)	0,00	0,00	0,00
I5) Altri accantonamenti (destinati a confluire nel risultato di amministrazione) (2)	(-)	0,00	0,00	0,00
I6) Spese correnti per interventi di bonifica ambientale di cui all'art. 1, comma 716, Legge di	(-)	0,00		
I7) Spese correnti per sisma maggio 2012, finanziate secondo le modalità di cui all'art. 1, comma	(-)	0,00		
I) Titolo 1 - Spese correnti valide ai fini dei saldi di finanza pubblica (I=I1+I2-I3-I4-I5-I6-I7)	(+)	7.430.937,69	6.580.454,24	6.618.641,74
L1) Titolo 2 - Spese in c/ capitale al netto del fondo pluriennale vincolato	(+)	8.399.374,69	7.848.309,65	9.006.327,63
L2) Fondo pluriennale vincolato in c/capitale al netto delle quote finanziate da debito (solo per il 2016)	(+)	0,00		
L3) Fondo crediti di dubbia esigibilità in c/capitale (1)	(-)	0,00	0,00	0,00
L4) Altri accantonamenti (destinati a confluire nel risultato di amministrazione) (2)	(-)	0,00	0,00	0,00
L5) Spese per edilizia scolastica di cui all'art. 1, comma 713, Legge di stabilità 2016 (solo 2016 per gli enti locali)	(-)	0,00		
L6) Spese in c/capitale per interventi di bonifica ambientale di cui all'art. 1, comma 716, Legge di stabilità 2016 (solo 2016 per gli enti locali)	(-)	0,00		
L7) Spese in c/capitale per sisma maggio 2012, finanziate secondo le modalità di cui all'art. 1, comma 441, Legge di stabilità 2016 (solo 2016 per gli enti locali dell'Emilia Romagna, Lombardia e	(-)	0,00		
L8) Spese per la realizzazione del Museo Nazionale della Shoah di cui all'art. 1, comma 750, Legge di stabilità 2016 (solo 2016 per Roma Capitale)	(-)	0,00		
L) Titolo 2 - Spese in c/capitale valide ai fini dei saldi di finanza pubblica (L=L1+L2-L3-L4-L5-L6-L7-L8)	(+)	8.399.374,69	7.848.309,65	9.006.327,63
M) Titolo 3 - Spese per incremento di attività finanziaria	(+)	0,00	0,00	0,00
N) SPESE FINALI VALIDE AI FINI DEI SALDI DI FINANZA PUBBLICA (N=L+L+M)	(+)	15.830.312,38	14.428.763,89	15.624.969,37
O) SALDO TRA ENTRATE E SPESE FINALI VALIDE AI FINI DEI SALDI DI FINANZA PUBBLICA (O=A+B+H-N)	(+)	142.367,70	702.507,12	751.319,62
Spazi finanziari ceduti o acquisiti ex art. 1, comma 728, Legge di stabilità 2016 (patto regionale)(3)	(+/-)	0,00	0,00	0,00
Spazi finanziari ceduti o acquisiti ex art. 1, comma 732, Legge di stabilità 2016 (patto nazionale orizzontale)(solo per gli enti locali)(4)	(+/-)	0,00	0,00	0,00
Patto regionale orizzontale ai sensi del comma 141 dell'articolo 1 della legge n. 220/2010 anno 2014 (solo per gli enti locali)(5)	(+/-)	0,00		
Patto regionale orizzontale ai sensi del comma 480 e segg. dell'articolo 1 della legge n. 190/2014 anno 2015 (solo per gli enti locali)(5)	(+/-)	0,00	0,00	
Patto nazionale orizzontale ai sensi dei commi 1-7 dell'art. 4-ter del decreto legge n. 16/2012 anno 2014 (solo per gli enti locali)(5)	(+/-)	0,00		
Patto nazionale orizzontale ai sensi dei commi 1-7 dell'art. 4-ter del decreto legge n. 16/2012 anno 2015 (solo per gli enti locali)(5)	(+/-)	0,00	0,00	
EQUILIBRIO FINALE (compresi gli effetti dei patti regionali e nazionali) (6)		142.367,70	702.507,12	751.319,62

BILANCIO DI PREVISIONE

PROSPETTO VERIFICA RISPETTO DEI VINCOLI DI FINANZA PUBBLICA

(da allegare al bilancio di previsione e alle variazioni di bilancio - art. 1, comma 712 Legge di stabilità 2016)

EQUILIBRIO ENTRATE FINALI - SPESE FINALI (ART. 1, comma 711, Legge di stabilità 2016)	COMPETENZA ANNO RIFERIMENTO DEL BILANCIO ANNO 2016	COMPETENZA ANNO 2017	COMPETENZA ANNO 2018
--	---	-------------------------	-------------------------

- 1) Indicare il fondo crediti di dubbia esigibilità al netto dell'eventuale quota finanziata dall'avanzo (iscritto in variazione a seguito dell'approvazione del rendiconto)
- 2) I fondi di riserva e i fondi speciali non sono destinati a confluire nel risultato di amministrazione
- 3) Nelle more dell'attribuzione degli spazi finanziari da parte della Regione, indicare solo gli spazi che si prevede di cedere. Indicare con segno + gli spazi acquisiti e con segno - quelli ceduti.
- 4) Nelle more dell'attribuzione degli spazi da finanziari da parte della Ragioneria Generale dello Stato di cui al comma 732, indicare solo gli spazi che si prevede di cedere. Indicare con segno + gli spazi acquisiti e con segno - quelli ceduti.
- 5) Gli effetti positivi e negativi dei patti regionalizzati e nazionali - anni 2014 e 2015 - sono disponibili nel sito WEB (indicare con segno + gli spazi a credito e con segno - quelli a debito).
- 6) L'equilibrio finale (comprensivo degli effetti dei patti regionali e nazionali) deve essere positivo o pari a 0, ed è determinato dalla somma algebrica del "Saldo tra entrate e spese finali valide ai fini dei saldi di finanza pubblica" e gli effetti dei patti regionali e nazionali dell'esercizio corrente e degli esercizi precedenti.



COMUNE DI ISOLA DEL LIRI
Via San Giuseppe n° 1
03036 (FR)
C.F. 91000660604 P. IVA 00279790604

PROSPETTO DELLE ENTRATE DI BILANCIO PER TITOLI, TIPOLOGIE E CATEGORIE

ESERCIZIO: 2016

**ALLEGATO AL PEG DEGLI ENTI LOCALI ENTRATE PER TITOLI, TIPOLOGIE E CATEGORIE
PREVISIONI DI COMPETENZA**

TITOLO TIPOLOGIA CATEGORI	DENOMINAZIONE	Previsioni dell'anno cui si riferisce il bilancio		Previsioni dell'anno 2017		Previsioni dell'anno 2018	
		Totale	di cui entrate non ricorrenti	Totale	di cui entrate non ricorrenti	Totale	di cui entrate non ricorrenti
Titolo 1	Entrate correnti di natura tributaria e contributiva						
1010100	Tipologia 101: imposte, tasse e proventi assimilati	5.220.000,00	0,00	4.635.500,00	0,00	4.768.500,00	0,00
1010106	Imposta municipale propria	1.350.000,00		1.515.500,00		1.618.500,00	
1010108	Imposta comunale sugli immobili (ICI)	600.000,00		300.000,00		300.000,00	
1010116	Addizionale comunale IRPEF	1.020.000,00		1.070.000,00		1.100.000,00	
1010139	Imposta sulle assicurazioni RC auto						
1010140	Imposta di iscrizione al pubblico registro automobilistico (PRA)						
1010141	Imposta di soggiorno						
1010149	Tasse sulle concessioni comunali						
1010150	Tassa di circolazione dei veicoli a motore (tassa automobilistica)						
1010151	Tassa smaltimento rifiuti solidi urbani	2.000.000,00		1.500.000,00		1.500.000,00	
1010152	Tassa occupazione spazi e aree pubbliche						
1010153	Imposta comunale sulla pubblicità e diritto sulle pubbliche affissioni	30.000,00		30.000,00		30.000,00	

ALLEGATO AL PEG DEGLI ENTI LOCALI ENTRATE PER TITOLI, TIPOLOGIE E CATEGORIE PREVISIONI DI COMPETENZA

TITOLO TIPOLOGIA CATEGORI	DENOMINAZIONE	Previsioni dell'anno cui si riferisce il bilancio		Previsioni dell'anno 2017		Previsioni dell'anno 2018	
		Totale	di cui entrate non ricorrenti	Totale	di cui entrate non ricorrenti	Totale	di cui entrate non ricorrenti
1010100	Tipologia 101: imposte, tasse e proventi assimilati	5.220.000,00	0,00	4.635.500,00	0,00	4.768.500,00	0,00
1010154	Imposta municipale secondaria						
1010160	Tributo per l'esercizio delle funzioni di tutela, protezione e igiene dell'ambiente						
1010161	Tributo comunale sui rifiuti e sui servizi						
1010164	Diritti mattatoi						
1010165	Diritti degli Enti provinciali turismo						
1010168	Addizionale regionale sui canoni per le utenze di acque pubbliche						
1010170	Proventi dei Casinò						
1010176	Tassa sui servizi comunali (TASI)	220.000,00		220.000,00		220.000,00	
1010195	Altre ritenute n.a.c.						
1010195	Altre entrate su lotto, lotterie e altre attività di gioco n.a.c.						
1010197	Altre accise n.a.c.						
1010198	Altre imposte sostitutive n.a.c.						

**ALLEGATO AL PEG DEGLI ENTI LOCALI ENTRATE PER TITOLI, TIPOLOGIE E CATEGORIE
PREVISIONI DI COMPETENZA**

TITOLO TIPOLOGIA CATEGORI	DENOMINAZIONE	Previsioni dell'anno cui si riferisce il bilancio		Previsioni dell'anno 2017		Previsioni dell'anno 2018	
		Totale	di cui entrate non ricorrenti	Totale	di cui entrate non ricorrenti	Totale	di cui entrate non ricorrenti
1010100	Tipologia 101: imposte, tasse e proventi assimilati	5.220.000,00	0,00	4.635.500,00	0,00	4.768.500,00	0,00
1010199	Altre imposte, tasse e proventi n.a.c.						
1010400	Tipologia 104: Compartecipazioni di tributi	0,00	0,00	0,00	0,00	0,00	0,00
1010405	Compartecipazione IVA ai Comuni						
1010406	Compartecipazione IRPEF ai Comuni						
1010407	Compartecipazione IRPEF alle Province						
1010408	Tributo provinciale depositato in discarica dei rifiuti solidi						
1010498	Altre compartecipazioni alle province n.a.c.						
1010499	Altre compartecipazioni a comuni n.a.c.						
1030100	Tipologia 301: Fondi perequativi da Amministrazioni Centrali	1.561.539,89	0,00	1.561.558,68	0,00	1.561.558,68	0,00
1030101	Fondi perequativi dallo Stato	1.561.539,89		1.561.558,68		1.561.558,68	
1000000	TOTALE TITOLO 1	6.781.539,89	0,00	6.197.058,68	0,00	6.330.058,68	0,00
TITOLO 2	Trasferimenti correnti						
2010100	Tipologia 101: Trasferimenti correnti da Amministrazioni pubbliche	290.613,37	0,00	290.513,37	0,00	290.513,37	0,00

**ALLEGATO AL PEG DEGLI ENTI LOCALI ENTRATE PER TITOLI, TIPOLOGIE E CATEGORIE
PREVISIONI DI COMPETENZA**

TITOLO TIPOLOGIA CATEGORI	DENOMINAZIONE	Previsioni dell'anno cui si riferisce il bilancio		Previsioni dell'anno 2017		Previsioni dell'anno 2018	
		Totale	di cui entrate non ricorrenti	Totale	di cui entrate non ricorrenti	Totale	di cui entrate non ricorrenti
2010100	Tipologia 101: Trasferimenti correnti da Amministrazioni pubbliche	290.613,37	0,00	290.513,37	0,00	290.513,37	0,00
2010101	Trasferimenti correnti da Amministrazioni Centrali	148.913,37		148.913,37		148.913,37	
2010102	Trasferimenti correnti da Amministrazioni Locali	141.700,00		141.600,00		141.600,00	
2010103	Trasferimenti correnti da Enti di Previdenza						
2010104	Trasferimenti correnti da organismi interni e/o unità locali della amministrazione						
2010200	Tipologia 102: Trasferimenti correnti da Famiglie	0,00	0,00	0,00	0,00	0,00	0,00
2010201	Trasferimenti correnti da famiglie						
2010300	Tipologia 103: Trasferimenti correnti da imprese	5.000,00	0,00	5.000,00	0,00	5.000,00	0,00
2010301	Sponsorizzazioni da imprese	5.000,00		5.000,00		5.000,00	
2010302	Altri trasferimenti correnti da imprese						
2010400	Tipologia 104: Trasferimenti correnti da Istituzioni Sociali Private	0,00	0,00	0,00	0,00	0,00	0,00
2010401	Trasferimenti correnti da Istituzioni Sociali Private						
2010500	Tipologia 105: Trasferimenti correnti dall'Unione Europea e dal Resto del Mondo	0,00	0,00	0,00	0,00	0,00	0,00

**ALLEGATO AL PEG DEGLI ENTI LOCALI ENTRATE PER TITOLI, TIPOLOGIE E CATEGORIE
PREVISIONI DI COMPETENZA**

TITOLO TIPOLOGIA CATEGORI	DENOMINAZIONE	Previsioni dell'anno cui si riferisce il bilancio		Previsioni dell'anno 2017		Previsioni dell'anno 2016	
		Totale	di cui entrate non ricorrenti	Totale	di cui entrate non ricorrenti	Totale	di cui entrate non ricorrenti
2010500	Tipologia 105: Trasferimenti correnti dall'Unione Europea e dal Resto del Mondo	0,00	0,00	0,00	0,00	0,00	0,00
2010501	Trasferimenti correnti dall'Unione Europea						
2010502	Trasferimenti correnti dal Resto del Mondo						
2000000	TOTALE TITOLO 2	295.513,37	0,00	295.513,37	0,00	295.513,37	0,00
Titolo 3	Entrate extratributarie						
3010000	Tipologia 100: Vendita di beni e servizi e proventi derivanti dalla gestione dei beni	832.575,98	0,00	724.064,31	0,00	678.064,31	0,00
3010001	Vendita di beni						
3010002	Entrate dalla vendita e dall'erogazione di servizi	441.027,01		485.525,34		504.525,34	
3010003	Proventi derivanti dalla gestione dei beni	391.548,97		238.538,97		173.538,97	
3020000	Tipologia 200: Proventi derivanti dall'attività di controllo e repressione delle irregolarità e degli illeciti	60.000,00	0,00	60.000,00	0,00	60.000,00	0,00
3020001	Entrate da amministrazioni pubbliche derivanti dall'attività di controllo e repressione delle irregolarità e degli illeciti	60.000,00		60.000,00		60.000,00	
3020002	Entrate da famiglie derivanti dall'attività di controllo e repressione delle irregolarità e degli illeciti						
3020003	Entrate da imprese derivanti dall'attività di controllo e repressione delle irregolarità e degli illeciti						
3020004	Entrate da Istituzioni Sociali Private derivanti dall'attività di controllo e repressione delle irregolarità e degli illeciti						

**ALLEGATO AL PEG DEGLI ENTI LOCALI ENTRATE PER TITOLI, TIPOLOGIE E CATEGORIE
PREVISIONI DI COMPETENZA**

TITOLO TIPOLOGIA CATEGORI	DENOMINAZIONE	Previsioni dell'anno cui si riferisce il bilancio		Previsioni dell'anno 2017		Previsioni dell'anno 2018	
		Totale	di cui entrate non ricorrenti	Totale	di cui entrate non ricorrenti	Totale	di cui entrate non ricorrenti
3030000	Tipologia 300: Interessi attivi	700,00	0,00	700,00	0,00	700,00	0,00
3030001	Interessi attivi da titoli o finanziamenti a breve termine						
3030002	Interessi attivi da titoli o finanziamenti a medio - lungo termine						
3030003	Altri interessi attivi	700,00		700,00		700,00	
3040000	Tipologia 400: Altre entrate da redditi da capitale	0,00	0,00	0,00	0,00	0,00	0,00
3040001	Rendimenti da fondi comuni di investimento						
3040002	Entrate derivanti dalla distribuzione di dividendi						
3040003	Entrate derivanti dalla distribuzione di utili e avanzi						
3040099	Altre entrate da redditi da capitale						
3050000	Tipologia 500: Rimborsi e altre entrate correnti	5.625,00	0,00	5.625,00	0,00	5.625,00	0,00
3050001	Indennizzi di assicurazione						
3050002	Rimborsi in entrata	5.625,00		5.625,00		5.625,00	
3050099	Altre entrate correnti n.a.c.						

**ALLEGATO AL PEG DEGLI ENTI LOCALI ENTRATE PER TITOLI, TIPOLOGIE E CATEGORIE
PREVISIONI DI COMPETENZA**

TITOLO TIPOLOGIA CATEGORI	DENOMINAZIONE	Previsioni dell'anno cui si riferisce il bilancio		Previsioni dell'anno 2017		Previsioni dell'anno 2018	
		Totale	di cui entrate non ricorrenti	Totale	di cui entrate non ricorrenti	Totale	di cui entrate non ricorrenti
3000000	TOTALE TITOLO 3	899.000,98	0,00	790.389,31	0,00	744.389,31	0,00
Titolo 4	Entrate in conto capitale						
4010000	Tipologia 100: Tributi in conto capitale	180.000,00	0,00	0,00	0,00	0,00	0,00
4010001	Imposte da sanatorie e condoni	180.000,00					
4010002	Altre imposte in conto capitale						
4020000	Tipologia 200: Contributi agli investimenti	6.664.386,58	0,00	7.848.309,65	0,00	9.006.327,63	0,00
4020001	Contributi agli investimenti da amministrazioni pubbliche	2.948.038,56		2.745.128,74		1.656.327,63	
4020002	Contributi agli investimenti da Famiglie						
4020003	Contributi agli investimenti da Imprese	40.199,02					
4020004	Contributi agli investimenti da Istituzioni Sociali Private						
4020005	Contributi agli investimenti dell'Unione Europea e dal Resto del Mondo						
4020006	Contributi agli investimenti direttamente destinati al rimborso di prestiti da amministrazioni pubbliche	3.676.149,00		5.103.180,91		7.350.000,00	
4030000	Tipologia 300: Altri trasferimenti in conto capitale	0,00	0,00	0,00	0,00	0,00	0,00
4030001	Trasferimenti in conto capitale per assunzione di debiti dell'amministrazione da parte di amministrazioni pubbliche						

**ALLEGATO AL PEG DEGLI ENTI LOCALI ENTRATE PER TITOLI, TIPOLOGIE E CATEGORIE
PREVISIONI DI COMPETENZA**

TITOLO TIPOLOGIA CATEGORI	DENOMINAZIONE	Previsioni dell'anno cui si riferisce il bilancio		Previsioni dell'anno 2017		Previsioni dell'anno 2018	
		Totale	di cui entrate non ricorrenti	Totale	di cui entrate non ricorrenti	Totale	di cui entrate non ricorrenti
4030000	Tipologia 300 - Altri trasferimenti in conto capitale	0,00	0,00	0,00	0,00	0,00	0,00
4030002	Trasferimenti in conto capitale per assunzione di debiti dell'amministrazione da parte di Imprese						
4030003	Trasferimenti in conto capitale per assunzione di debiti dell'amministrazione da parte dell'Unione Europea e del						
4030004	Trasferimenti in conto capitale da parte di amministrazioni pubbliche per cancellazione di debiti dell'amministrazione						
4030005	Trasferimenti in conto capitale da parte di imprese per cancellazione di debiti dell'amministrazione						
4030006	Trasferimenti in conto capitale da parte dell'Unione Europea e Resto del Mondo per cancellazione di debiti						
4030007	Trasferimenti in conto capitale per ripiano disavanzi progressi da amministrazioni pubbliche						
4030008	Trasferimenti in conto capitale per ripiano disavanzi progressi da imprese						
4030009	Trasferimenti in conto capitale per ripiano disavanzi progressi dall'Unione Europea e dal Resto del Mondo						
4030010	Altri trasferimenti in conto capitale da amministrazioni pubbliche						
4030011	Altri trasferimenti in conto capitale da Famiglie						
4030012	Altri trasferimenti in conto capitale da imprese						
4030013	Altri trasferimenti in conto capitale da Istituzioni Sociali Private						

**ALLEGATO AL PEG DEGLI ENTI LOCALI ENTRATE PER TITOLI, TIPOLOGIE E CATEGORIE
PREVISIONI DI COMPETENZA**

TITOLO TIPOLOGIA CATEGORI	DENOMINAZIONE	Previsioni dell'anno cui si riferisce il bilancio		Previsioni dell'anno 2017		Previsioni dell'anno 2018	
		Totale	di cui entrate non ricorrenti	Totale	di cui entrate non ricorrenti	Totale	di cui entrate non ricorrenti
4030000	Tipologia 300: Altri trasferimenti in conto capitale	0,00	0,00	0,00	0,00	0,00	0,00
4030014	Altri trasferimenti in conto capitale dall'Unione Europea e dal Resto del Mondo						
4040000	Tipologia 400: Entrate da alienazione di beni materiali e immateriali	400.000,00	0,00	0,00	0,00	0,00	0,00
4040001	Alienazione di beni materiali	300.000,00					
4040002	Cessione di Terreni e di beni materiali non prodotti	100.000,00					
4040003	Alienazione di beni immateriali						
4050000	Tipologia 500: Altre entrate in conto capitale	140.000,00	0,00	0,00	0,00	0,00	0,00
4050001	Permessi di costruire	140.000,00					
4050002	Entrate derivanti da conferimento immobili a fondi immobiliari						
4050003	Entrate in conto capitale dovute a rimborsi, recuperi e restituzioni di somme non dovute o incassate in eccesso						
4050004	Altre entrate in conto capitale n.a.c.						
4000000	TOTALE TITOLO 4	7.384.386,58	0,00	7.848.309,65	0,00	9.006.327,63	0,00
TITOLO 5	Entrate da riduzione di attività finanziarie						
5010000	Tipologia 100: Alienazione di attività finanziarie	0,00	0,00	0,00	0,00	0,00	0,00

**ALLEGATO AL PEG DEGLI ENTI LOCALI ENTRATE PER TITOLI, TIPOLOGIE E CATEGORIE
PREVISIONI DI COMPETENZA**

TITOLO TIPOLOGIA CATEGORI	DENOMINAZIONE	Previsioni dell'anno cui si riferisce il bilancio		Previsioni dell'anno 2017		Previsioni dell'anno 2018	
		Totale	di cui entrate non ricorrenti	Totale	di cui entrate non ricorrenti	Totale	di cui entrate non ricorrenti
5010000	Tipologia 100: Alienazione di attività finanziarie	0,00	0,00	0,00	0,00	0,00	0,00
5010001	Alienazione di partecipazioni						
5010002	Alienazione di quote di fondi comuni di investimento						
5010003	Alienazione di titoli obbligazionari a breve termine						
5010004	Alienazione di titoli obbligazionari a medio-lungo termine						
5020000	Tipologia 200: Riscossione crediti di breve termine	0,00	0,00	0,00	0,00	0,00	0,00
5020001	Riscossione crediti di breve termine a tasso agevolato da Amministrazioni Pubbliche						
5020002	Riscossione crediti di breve termine a tasso agevolato da Famiglie						
5020003	Riscossione crediti di breve termine a tasso agevolato da Imprese						
5020004	Riscossione crediti di breve termine a tasso agevolato da Istituzioni Sociali Private						
5020005	Riscossione crediti di breve termine a tasso agevolato dall'Unione Europea e dal Resto del Mondo						
5020006	Riscossione crediti di breve termine a tasso non agevolato da Amministrazione Pubbliche						
5020007	Riscossione crediti di breve termine a tasso non agevolato da Famiglie						

**ALLEGATO AL PEG DEGLI ENTI LOCALI ENTRATE PER TITOLI, TIPOLOGIE E CATEGORIE
PREVISIONI DI COMPETENZA**

TITOLO TIPOLOGIA CATEGORI	DENOMINAZIONE	Previsioni dell'anno cui si riferisce il bilancio		Previsioni dell'anno 2017		Previsioni dell'anno 2018	
		Totale	di cui entrate non ricorrenti	Totale	di cui entrate non ricorrenti	Totale	di cui entrate non ricorrenti
5020000	Tipologia 200: Riscossione crediti di breve termine	0,00	0,00	0,00	0,00	0,00	0,00
5020008	Riscossione crediti di breve termine a tasso non agevolato da imprese						
5020009	Riscossione crediti di breve termine a tasso non agevolato da Istituzioni Sociali Private						
5020010	Riscossione crediti di breve termine a tasso non agevolato dall'Unione Europea e dal Resto del Mondo						
5030000	Tipologia 300: Riscossione crediti di medio-lungo termine	0,00	0,00	0,00	0,00	0,00	0,00
5030001	Riscossione crediti di medio-lungo termine a tasso agevolato da Amministrazioni Pubbliche						
5030002	Riscossione crediti di medio-lungo termine a tasso agevolato da Famiglie						
5030003	Riscossione crediti di medio-lungo termine a tasso agevolato da imprese						
5030004	Riscossione crediti di medio-lungo termine a tasso agevolato da Istituzioni Sociali Private						
5030005	Riscossione crediti di medio-lungo termine a tasso agevolato dall'Unione Europea e dal Resto del Mondo						
5030006	Riscossione crediti di medio-lungo termine a tasso non agevolato da Amministrazione Pubbliche						
5030007	Riscossione crediti di medio-lungo termine a tasso non agevolato da Famiglie						
5030008	Riscossione crediti di medio-lungo termine a tasso non agevolato da imprese						

**ALLEGATO AL PEG DEGLI ENTI LOCALI ENTRATE PER TITOLI, TIPOLOGIE E CATEGORIE
PREVISIONI DI COMPETENZA**

TITOLO TIPOLOGIA CATEGORI	DENOMINAZIONE	Previsioni dell'anno cui si riferisce il bilancio		Previsioni dell'anno 2017		Previsioni dell'anno 2018	
		Totale	di cui entrate non ricorrenti	Totale	di cui entrate non ricorrenti	Totale	di cui entrate non ricorrenti
5030000	Tipologia 300: Riscossione crediti di medio-lungo termine	0,00	0,00	0,00	0,00	0,00	0,00
5030009	Riscossione crediti di medio-lungo termine a tasso non agevolato da Istituzioni Sociali Private						
5030010	Riscossione crediti di medio-lungo termine a tasso non agevolato dall'Unione Europea e dal Resto del Mondo						
5040000	Tipologia 400: Altre entrate per riduzione di attività finanziarie	0,00	0,00	0,00	0,00	0,00	0,00
5040001	Altre entrate per riduzione di altre attività finanziarie verso Amministrazioni Pubbliche						
5040002	Altre entrate per riduzione di altre attività finanziarie verso Famiglie						
5040003	Altre entrate per riduzione di altre attività finanziarie verso Imprese						
5040004	Altre entrate per riduzione di altre attività finanziarie verso Istituzioni Sociali Private						
5040005	Altre entrate per riduzione di altre attività finanziarie verso Unione Europea e Resto del Mondo						
5040006	Prelevi dai conti di tesoreria statale diversi dalla Tesoreria Unica						
5040007	Prelevi da depositi bancari						
5000000	TOTALE TITOLO 5	0,00	0,00	0,00	0,00	0,00	0,00
Titolo 6	Accensione Prestiti						
6010000	Tipologia 100: Emissione di titoli obbligazionari	0,00	0,00	0,00	0,00	0,00	0,00

**ALLEGATO AL PEG DEGLI ENTI LOCALI ENTRATE PER TITOLI, TIPOLOGIE E CATEGORIE
PREVISIONI DI COMPETENZA**

TITOLO TIPOLOGIA CATEGORI	DENOMINAZIONE	Previsioni dell'anno cui si riferisce il bilancio		2017		2018	
		Totale	di cui entrate non ricorrenti	Totale	di cui entrate non ricorrenti	Totale	di cui entrate non ricorrenti
6010000	Tipologia 100: Emissione di titoli obbligazionari	0,00	0,00	0,00	0,00	0,00	0,00
6010001	Emissioni titoli obbligazionari a breve termine						
6010002	Emissioni titoli obbligazionari a medio-lungo termine						
6020000	Tipologia 200: Accensione prestiti a breve termine	0,00	0,00	0,00	0,00	0,00	0,00
6020001	Finanziamenti a breve termine						
6020002	Anticipazioni						
6030000	Tipologia 300: Accensione mutui e altri finanziamenti a medio lungo termine	700.000,00	0,00	0,00	0,00	0,00	0,00
6030001	Finanziamenti a medio lungo termine	700.000,00					
6030002	Accensione prestiti da attualizzazione Contributi Pluriennali						
6030003	Accensione prestiti a seguito di escussione di garanzie						
6040000	Tipologia 400: Altre forme di indebitamento	0,00	0,00	0,00	0,00	0,00	0,00
6040002	Accensione Prestiti - Leasing finanziario						
6040003	Accensione Prestiti - Operazioni di cartolarizzazione						

**ALLEGATO AL PEG DEGLI ENTI LOCALI ENTRATE PER TITOLI, TIPOLOGIE E CATEGORIE
PREVISIONI DI COMPETENZA**

TITOLO TIPOLOGIA CATEGORI	DENOMINAZIONE	Previsioni dell'anno cui si riferisce il bilancio		Previsioni dell'anno 2017		Previsioni dell'anno 2018	
		Totale	di cui entrate non ricorrenti	Totale	di cui entrate non ricorrenti	Totale	di cui entrate non ricorrenti
60400000	Tipologia 400: Altre forme di indebitamento	0,00	0,00	0,00	0,00	0,00	0,00
60400004	Accensione Prestiti - Derivati						
60000000	TOTALE TITOLO 6	700.000,00	0,00	0,00	0,00	0,00	0,00
Titolo 7	Anticipazioni da istituto tesoriere/cassiere						
70100000	Tipologia 100: Anticipazioni da istituto tesoriere/cassiere	1.000.000,00	0,00	1.000.000,00	0,00	1.000.000,00	0,00
70100001	Anticipazioni da istituto tesoriere/cassiere	1.000.000,00		1.000.000,00		1.000.000,00	
70000000	TOTALE TITOLO 7	1.000.000,00	0,00	1.000.000,00	0,00	1.000.000,00	0,00
Titolo 9	Entrate per conto terzi e partite di giro						
90100000	Tipologia 100: Entrate per partite di giro	2.574.000,00	0,00	2.574.000,00	0,00	2.574.000,00	0,00
90100001	Altre ritenute						
90100002	Ritenute su redditi da lavoro dipendente	2.064.000,00		2.064.000,00		2.064.000,00	
90100003	Ritenute su redditi da lavoro autonomo	470.000,00		470.000,00		470.000,00	
90100004	Finanziamento della gestione sanitaria dalla gestione ordinaria della Regione						
90100099	Altre entrate per partite di giro	40.000,00		40.000,00		40.000,00	
90200000	Tipologia 200: Entrate per conto terzi	1.602.000,00	0,00	1.602.000,00	0,00	1.602.000,00	0,00

**ALLEGATO AL PEG DEGLI ENTI LOCALI ENTRATE PER TITOLI, TIPOLOGIE E CATEGORIE
PREVISIONI DI COMPETENZA**

TITOLO TIPOLOGIA CATEGORI	DENOMINAZIONE	Previsioni dell'anno cui si riferisce il bilancio		2017		2018	
		Totale	di cui entrate non ricorrenti	Totale	di cui entrate non ricorrenti	Totale	di cui entrate non ricorrenti
9020000	Tipologia 200: Entrate per conto terzi	1.602.000,00	0,00	1.602.000,00	0,00	1.602.000,00	0,00
9020001	Rimborsi per acquisto di beni e servizi per conto terzi	608.000,00		608.000,00		608.000,00	
9020002	Trasferimenti da Amministrazioni pubbliche per operazioni conto terzi						
9020003	Trasferimenti da altri settori per operazioni conto terzi	637.000,00		637.000,00		637.000,00	
9020004	Depositi di/prezzo terzi	157.000,00		157.000,00		157.000,00	
9020005	Riscossione imposte e tributi per conto terzi	200.000,00		200.000,00		200.000,00	
9020099	Altre entrate per conto terzi						
9000000	TOTALE TITOLO 9	4.176.000,00	0,00	4.176.000,00	0,00	4.176.000,00	0,00
	TOTALE TITOLI	21.236.540,82	0,00	20.907.271,01	0,00	21.552.288,99	0,00



COMUNE DI ISOLA DEL LIRI

Via San Giuseppe n° 1

03036 (FR)

C.F. 91000660604 P. IVA 00279790604

PROSPETTO DELLE SPESE DI BILANCIO PER MISSIONI, PROGRAMMI E MACROAGGREGATI

ESERCIZIO: 2016

PROSPETTO DELLE SPESE DI BILANCIO PER MISSIONI, PROGRAMMI E MACROAGGREGATI
SPESE CORRENTI - PREVISIONI DI COMPETENZA

Esercizio finanziario 2016

MISSIONI E PROGRAMMI E MACROAGGREGATI	101	102	103	104	105	106	107	108	109	Altre spese per redditi da capitale	Rimborso e poste correttive delle entrate	Altre spese correnti	TOTALE
1 Servizi istituzionali, generali e di gestione													
1 Organi istituzionali	10.000,00	0,00	174.600,00	0,00	0,00	0,00	190.000,00	0,00	0,00	0,00	0,00	0,00	284.600,00
2 Segreteria generale	870.109,43	60.021,33	437.430,00	4.590,00	0,00	0,00	0,00	0,00	0,00	30.000,00	0,00	0,00	1.421.060,76
3 Gestione economica, finanziaria, programmazione e provveditorato	148.564,06	9.830,00	17.091,87	0,00	0,00	0,00	2.000,00	0,00	0,00	0,00	0,00	0,00	177.505,93
4 Gestione delle entrate tributarie e servizi fiscali	140.936,00	9.000,00	66.030,00	0,00	0,00	0,00	0,00	0,00	0,00	0,00	5.000,00	0,00	220.966,00
5 Gestione dei beni demaniali e patrimoniali	0,00	0,00	24.600,00	0,00	0,00	0,00	0,00	0,00	0,00	0,00	0,00	0,00	24.600,00
6 Ufficio tecnico	236.754,42	15.350,00	110.636,00	0,00	0,00	0,00	0,00	0,00	0,00	0,00	0,00	0,00	381.740,42
7 Elezioni e consultazioni popolari - Anagrafe e stato civile	199.564,20	13.110,50	26.450,00	500,00	0,00	0,00	0,00	0,00	0,00	0,00	0,00	0,00	239.624,70
8 Statistica e sistemi informativi	0,00	0,00	0,00	0,00	0,00	0,00	0,00	0,00	0,00	0,00	0,00	0,00	0,00
9 Assistenza tecnico-amministrativa agli enti locali	0,00	0,00	0,00	0,00	0,00	0,00	0,00	0,00	0,00	0,00	0,00	0,00	0,00
10 Risorse umane	0,00	0,00	0,00	0,00	0,00	0,00	0,00	0,00	0,00	0,00	0,00	0,00	0,00
11 Altri servizi generali	0,00	0,00	0,00	4.000,00	0,00	0,00	130.071,57	0,00	0,00	0,00	0,00	42.000,00	176.071,57
12 Politica regionale unitaria per i servizi istituzionali, generali e di gestione (solo per le Regioni)	0,00	0,00	0,00	0,00	0,00	0,00	0,00	0,00	0,00	0,00	0,00	0,00	0,00
TOTALE MISSIONE 1 - Servizi istituzionali, generali e di gestione	1.605.928,11	107.331,83	876.837,87	9.600,00	0,00	0,00	212.071,57	0,00	0,00	0,00	5.000,00	91.000,00	2.927.169,38
2 Giustizia													
1 Uffici giudiziari	0,00	0,00	0,00	0,00	0,00	0,00	0,00	0,00	0,00	0,00	0,00	0,00	0,00
2 Casa circondariale e altri servizi	0,00	0,00	0,00	0,00	0,00	0,00	0,00	0,00	0,00	0,00	0,00	0,00	0,00
3 Politica regionale unitaria per la giustizia (solo per le Regioni)	0,00	0,00	0,00	0,00	0,00	0,00	0,00	0,00	0,00	0,00	0,00	0,00	0,00
TOTALE MISSIONE 2 - Giustizia	0,00	0,00	0,00	0,00	0,00	0,00	0,00	0,00	0,00	0,00	0,00	0,00	0,00
3 Ordine pubblico e sicurezza													
1 Polizia locale e amministrativa	254.958,32	16.200,00	23.400,00	0,00	0,00	0,00	0,00	0,00	0,00	0,00	0,00	0,00	294.558,32

10	Trasporti e diritto alla mobilità	0,00	0,00	0,00	0,00	0,00	0,00	0,00	0,00	0,00	0,00	0,00	0,00	0,00	0,00	0,00	0,00	0,00	0,00	40.000,00
TOTALE MISSIONE 10 - Trasporti e diritto alla mobilità																				
11	Soccorso civile																			
1	Sistema di protezione civile	0,00	0,00	0,00	0,00	0,00	0,00	0,00	0,00	0,00	0,00	0,00	0,00	0,00	0,00	0,00	0,00	0,00	0,00	0,00
2	Interventi a seguito di calamità naturali	0,00	0,00	0,00	0,00	0,00	0,00	0,00	0,00	0,00	0,00	0,00	0,00	0,00	0,00	0,00	0,00	0,00	0,00	0,00
3	Politica regionale antiraria per il soccorso e la protezione civile (solo per le Regioni)	0,00	0,00	0,00	0,00	0,00	0,00	0,00	0,00	0,00	0,00	0,00	0,00	0,00	0,00	0,00	0,00	0,00	0,00	0,00
TOTALE MISSIONE 11 - Soccorso civile																				
12	Diritti sociali, politiche sociali e famiglia																			
1	Interventi per l'infanzia e per i minori	0,00	0,00	0,00	0,00	0,00	0,00	0,00	0,00	0,00	0,00	0,00	0,00	0,00	0,00	0,00	0,00	0,00	0,00	150.000,00
2	Interventi per la disabilità	0,00	0,00	0,00	0,00	0,00	0,00	0,00	0,00	0,00	0,00	0,00	0,00	0,00	0,00	0,00	0,00	0,00	0,00	6.000,00
3	Interventi per gli anziani	0,00	0,00	0,00	0,00	0,00	0,00	0,00	0,00	0,00	0,00	0,00	0,00	0,00	0,00	0,00	0,00	0,00	0,00	180.000,00
4	Interventi per soggetti a rischio di esclusione sociale	34.960,00	2.400,00	75.053,20	0,00	0,00	0,00	0,00	0,00	0,00	0,00	0,00	0,00	0,00	0,00	0,00	0,00	0,00	0,00	304.353,20
5	Interventi a favore delle famiglie	0,00	0,00	0,00	0,00	0,00	0,00	0,00	0,00	0,00	0,00	0,00	0,00	0,00	0,00	0,00	0,00	0,00	0,00	0,00
6	Interventi per il diritto alla casa	0,00	0,00	0,00	0,00	0,00	0,00	0,00	0,00	0,00	0,00	0,00	0,00	0,00	0,00	0,00	0,00	0,00	0,00	0,00
7	Programmazione e governo della rete dei servizi sociosanitari e sociali	0,00	0,00	0,00	0,00	0,00	0,00	0,00	0,00	0,00	0,00	0,00	0,00	0,00	0,00	0,00	0,00	0,00	0,00	0,00
8	Cooperazione e associazionismo	0,00	0,00	0,00	0,00	0,00	0,00	0,00	0,00	0,00	0,00	0,00	0,00	0,00	0,00	0,00	0,00	0,00	0,00	23.500,00
9	Servizio socio-sanitario per i diritti sociali e la famiglia (solo per le Regioni)	0,00	0,00	0,00	0,00	0,00	0,00	0,00	0,00	0,00	0,00	0,00	0,00	0,00	0,00	0,00	0,00	0,00	0,00	0,00
10	Politica regionale unitaria per i diritti sociali e la famiglia (solo per le Regioni)	0,00	0,00	0,00	0,00	0,00	0,00	0,00	0,00	0,00	0,00	0,00	0,00	0,00	0,00	0,00	0,00	0,00	0,00	0,00
TOTALE MISSIONE 12 - Diritti sociali, politiche sociali e famiglia																				
13	Tutela della salute																			
1	Servizio sanitario regionale - finanziamento esclusivo o fronte per la garanzia del SSA	0,00	0,00	0,00	0,00	0,00	0,00	0,00	0,00	0,00	0,00	0,00	0,00	0,00	0,00	0,00	0,00	0,00	0,00	0,00
2	Servizio sanitario regionale - finanziamento aggiuntivo o fronte per livelli di assistenza superiore	0,00	0,00	0,00	0,00	0,00	0,00	0,00	0,00	0,00	0,00	0,00	0,00	0,00	0,00	0,00	0,00	0,00	0,00	0,00
3	Servizio sanitario regionale - finanziamento aggiuntivo o fronte per la copertura delle squilibrio d	0,00	0,00	0,00	0,00	0,00	0,00	0,00	0,00	0,00	0,00	0,00	0,00	0,00	0,00	0,00	0,00	0,00	0,00	0,00
6	Servizio sanitario regionale - restituzioni maggiori gettiti I-SSN	0,00	0,00	0,00	0,00	0,00	0,00	0,00	0,00	0,00	0,00	0,00	0,00	0,00	0,00	0,00	0,00	0,00	0,00	0,00
7	Ulteriori spese in materia sanitaria	0,00	0,00	0,00	0,00	0,00	0,00	0,00	0,00	0,00	0,00	0,00	0,00	0,00	0,00	0,00	0,00	0,00	0,00	0,00

**PROSPETTO DELLE SPESE DI BILANCIO PER MISSIONI, PROGRAMMI E MACROAGGREGATI
SPESE IN CONTO CAPITALE E SPESE PER INCREMENTO DI ATTIVITA' FINANZIARIE - PREVISIONI DI COMPETENZA**

Esercizio finanziario 2016

	201	202	Contributi agli investimenti	Altri trasferimenti in conto capitale	Altre spese in conto capitale	TOTALE Spese in conto capitale	Acquisizioni di attività finanziarie	Concessione crediti di breve termine	Concessione crediti di medio-lungo termine	Altre spese per incremento di attività finanziarie	TOTALE SPESE PER INCREMENTO DI ATTIVITA' FINANZIARIE
MISSIONI E PROGRAMMI MACROAGGREGATI											
	201	202	203	204	205	200	301	302	303	304	300
1 Servizi istituzionali, generali e di gestione											
1 Organi istituzionali	0,00	0,00	0,00	0,00	0,00	0,00	0,00	0,00	0,00	0,00	0,00
2 Segreteria generale	0,00	0,00	0,00	0,00	0,00	0,00	0,00	0,00	0,00	0,00	0,00
3 Gestione economica, finanziaria, programmazione e provveditorato	0,00	0,00	0,00	0,00	0,00	0,00	0,00	0,00	0,00	0,00	0,00
4 Gestione delle entrate tributarie e servizi fiscali	0,00	0,00	0,00	0,00	0,00	0,00	0,00	0,00	0,00	0,00	0,00
5 Gestione dei beni demaniali e patrimoniali	0,00	340.158,02	0,00	0,00	0,00	340.158,02	0,00	0,00	0,00	0,00	0,00
6 Ufficio tecnico	0,00	0,00	0,00	0,00	0,00	0,00	0,00	0,00	0,00	0,00	0,00
7 Elezioni e consultazioni popolari - Anagrafe e stato civile	0,00	0,00	0,00	0,00	0,00	0,00	0,00	0,00	0,00	0,00	0,00
8 Statistica e sistemi informativi	0,00	0,00	0,00	0,00	0,00	0,00	0,00	0,00	0,00	0,00	0,00
9 Assistenza tecnico-amministrativa agli enti locali	0,00	0,00	0,00	0,00	0,00	0,00	0,00	0,00	0,00	0,00	0,00
10 Risonanze univoce	0,00	0,00	0,00	0,00	0,00	0,00	0,00	0,00	0,00	0,00	0,00
11 Altri servizi generali	0,00	0,00	0,00	0,00	0,00	0,00	0,00	0,00	0,00	0,00	0,00
12 Politiche regionali unitarie per i servizi istituzionali, generali e di gestione (solo per le Regioni)	0,00	0,00	0,00	0,00	0,00	0,00	0,00	0,00	0,00	0,00	0,00
TOTALE MISSIONE 1 - Servizi istituzionali, generali e di gestione	0,00	340.158,02	0,00	0,00	0,00	340.158,02	0,00	0,00	0,00	0,00	0,00
2 Giustizia											
1 Uffici giudiziari	0,00	0,00	0,00	0,00	0,00	0,00	0,00	0,00	0,00	0,00	0,00
2 Casa circondariale e altri servizi	0,00	0,00	0,00	0,00	0,00	0,00	0,00	0,00	0,00	0,00	0,00
3 Politiche regionali unitarie per la giustizia (solo per le Regioni)	0,00	0,00	0,00	0,00	0,00	0,00	0,00	0,00	0,00	0,00	0,00
TOTALE MISSIONE 2 - Giustizia	0,00	0,00	0,00	0,00	0,00	0,00	0,00	0,00	0,00	0,00	0,00
3 Ordine pubblico e sicurezza											

3 Ordine pubblico e sicurezza												
1	Polizia locale e amministrativa	0,00	12.000,00	0,00	0,00	0,00	12.000,00	0,00	0,00	0,00	0,00	0,00
2	Sistema integrato di sicurezza urbana	0,00	0,00	0,00	0,00	0,00	0,00	0,00	0,00	0,00	0,00	0,00
3	Politica regionale unitaria per l'ordine pubblico e la sicurezza (solo per le Regioni)	0,00	0,00	0,00	0,00	0,00	0,00	0,00	0,00	0,00	0,00	0,00
TOTALE MISSIONE 3 - Ordine pubblico e sicurezza												
4 Istruzione e diritto allo studio												
1	Istruzione prescolastica	0,00	150.000,00	0,00	0,00	0,00	150.000,00	0,00	0,00	0,00	0,00	0,00
2	Altri ordini di istruzione	0,00	2.712.837,49	0,00	0,00	0,00	2.712.837,49	0,00	0,00	0,00	0,00	0,00
3	Edilizia scolastica (solo per le Regioni)	0,00	0,00	0,00	0,00	0,00	0,00	0,00	0,00	0,00	0,00	0,00
4	Istruzione universitaria	0,00	0,00	0,00	0,00	0,00	0,00	0,00	0,00	0,00	0,00	0,00
5	Istruzione tecnica superiore	0,00	0,00	0,00	0,00	0,00	0,00	0,00	0,00	0,00	0,00	0,00
6	Servizi ausiliari all'istruzione	0,00	0,00	0,00	0,00	0,00	0,00	0,00	0,00	0,00	0,00	0,00
7	Diritto allo studio	0,00	0,00	0,00	0,00	0,00	0,00	0,00	0,00	0,00	0,00	0,00
8	Politica regionale unitaria per l'istruzione e il diritto allo studio (solo per le Regioni)	0,00	0,00	0,00	0,00	0,00	0,00	0,00	0,00	0,00	0,00	0,00
TOTALE MISSIONE 4 - Istruzione e diritto allo studio												
5 Tutela e valorizzazione dei beni e attività culturali												
1	Valorizzazione dei beni di interesse storico	0,00	0,00	0,00	0,00	0,00	0,00	0,00	0,00	0,00	0,00	0,00
2	Attività culturali e interventi diversi nel settore culturale	0,00	0,00	0,00	0,00	0,00	0,00	0,00	0,00	0,00	0,00	0,00
3	Politica regionale unitaria per la tutela dei beni e delle attività culturali (solo per le Regioni)	0,00	0,00	0,00	0,00	0,00	0,00	0,00	0,00	0,00	0,00	0,00
TOTALE MISSIONE 5 - Tutela e valorizzazione dei beni e attività culturali												
6 Politiche giovanili, sport e tempo libero												
1	Sport e tempo libero	0,00	0,00	0,00	0,00	0,00	0,00	0,00	0,00	0,00	0,00	0,00
2	Giovanità	0,00	0,00	0,00	0,00	0,00	0,00	0,00	0,00	0,00	0,00	0,00
3	Politica regionale unitaria per i giovani, lo sport e il tempo libero (solo per le Regioni)	0,00	0,00	0,00	0,00	0,00	0,00	0,00	0,00	0,00	0,00	0,00
TOTALE MISSIONE 6 - Politiche giovanili, sport e tempo libero												

10	Trasporti e diritto alla mobilità																				
5	Viabilità e infrastrutture stradali	0,00	700.000,00	0,00	0,00	0,00	0,00	0,00	0,00	700.000,00	0,00	0,00	0,00	0,00	0,00	0,00	0,00	0,00	0,00	0,00	0,00
6	Politica regionale unitaria per i trasporti e il diritto alla mobilità (solo per le Regioni)	0,00	0,00	0,00	0,00	0,00	0,00	0,00	0,00	0,00	0,00	0,00	0,00	0,00	0,00	0,00	0,00	0,00	0,00	0,00	0,00
	TOTALE MISSIONE 10 - Trasporti e diritto alla mobilità	0,00	700.000,00	0,00	0,00	0,00	0,00	0,00	0,00	700.000,00	0,00	0,00	0,00	0,00	0,00	0,00	0,00	0,00	0,00	0,00	0,00
11	Soccorso civile																				
1	Sistemi di protezione civile	0,00	0,00	0,00	0,00	0,00	0,00	0,00	0,00	0,00	0,00	0,00	0,00	0,00	0,00	0,00	0,00	0,00	0,00	0,00	0,00
2	Interventi a seguito di calamità naturali	0,00	0,00	0,00	0,00	0,00	0,00	0,00	0,00	0,00	0,00	0,00	0,00	0,00	0,00	0,00	0,00	0,00	0,00	0,00	0,00
3	Politica regionale unitaria per il soccorso e la protezione civile (solo per le Regioni)	0,00	0,00	0,00	0,00	0,00	0,00	0,00	0,00	0,00	0,00	0,00	0,00	0,00	0,00	0,00	0,00	0,00	0,00	0,00	0,00
	TOTALE MISSIONE 11 - Soccorso civile	0,00	0,00	0,00	0,00	0,00	0,00	0,00	0,00	0,00	0,00	0,00	0,00	0,00	0,00	0,00	0,00	0,00	0,00	0,00	0,00
12	Diritti sociali, politiche sociali e famiglia																				
1	Interventi per l'infanzia e per i minori	0,00	0,00	0,00	0,00	0,00	0,00	0,00	0,00	0,00	0,00	0,00	0,00	0,00	0,00	0,00	0,00	0,00	0,00	0,00	0,00
2	Interventi per la disabilità	0,00	0,00	0,00	0,00	0,00	0,00	0,00	0,00	0,00	0,00	0,00	0,00	0,00	0,00	0,00	0,00	0,00	0,00	0,00	0,00
3	Interventi per gli anziani	0,00	0,00	0,00	0,00	0,00	0,00	0,00	0,00	0,00	0,00	0,00	0,00	0,00	0,00	0,00	0,00	0,00	0,00	0,00	0,00
4	Interventi per soggetti a rischio di esclusione sociale	0,00	0,00	0,00	0,00	0,00	0,00	0,00	0,00	0,00	0,00	0,00	0,00	0,00	0,00	0,00	0,00	0,00	0,00	0,00	0,00
5	Interventi a favore delle famiglie	0,00	0,00	0,00	0,00	0,00	0,00	0,00	0,00	0,00	0,00	0,00	0,00	0,00	0,00	0,00	0,00	0,00	0,00	0,00	0,00
6	Interventi per il diritto alla casa	0,00	0,00	0,00	0,00	0,00	0,00	0,00	0,00	0,00	0,00	0,00	0,00	0,00	0,00	0,00	0,00	0,00	0,00	0,00	0,00
7	Programmazione e governo della rete dei servizi sociosanitari e sociali	0,00	0,00	0,00	0,00	0,00	0,00	0,00	0,00	0,00	0,00	0,00	0,00	0,00	0,00	0,00	0,00	0,00	0,00	0,00	0,00
8	Cooperazione e associazionismo	0,00	0,00	0,00	0,00	0,00	0,00	0,00	0,00	0,00	0,00	0,00	0,00	0,00	0,00	0,00	0,00	0,00	0,00	0,00	0,00
9	Servizio necropsico e cittadino	0,00	177.079,44	0,00	0,00	0,00	0,00	0,00	0,00	177.079,44	0,00	0,00	0,00	0,00	0,00	0,00	0,00	0,00	0,00	0,00	0,00
10	Politica regionale unitaria per i diritti sociali e la famiglia (solo per le Regioni)	0,00	0,00	0,00	0,00	0,00	0,00	0,00	0,00	0,00	0,00	0,00	0,00	0,00	0,00	0,00	0,00	0,00	0,00	0,00	0,00
	TOTALE MISSIONE 12 - Diritti sociali, politiche sociali e famiglia	0,00	177.079,44	0,00	0,00	0,00	0,00	0,00	0,00	177.079,44	0,00	0,00	0,00	0,00	0,00	0,00	0,00	0,00	0,00	0,00	0,00
13	Tutela della salute																				
1	Servizio sanitario regionale - finanziamento ordinario corrente per la garanzia dei LEA	0,00	0,00	0,00	0,00	0,00	0,00	0,00	0,00	0,00	0,00	0,00	0,00	0,00	0,00	0,00	0,00	0,00	0,00	0,00	0,00
2	Servizio sanitario regionale - finanziamento aggiuntivo erogabile per livelli di assistenza superiori	0,00	0,00	0,00	0,00	0,00	0,00	0,00	0,00	0,00	0,00	0,00	0,00	0,00	0,00	0,00	0,00	0,00	0,00	0,00	0,00
3	Servizio sanitario regionale - finanziamento aggiuntivo erogabile per la copertura dello squilibrio d	0,00	0,00	0,00	0,00	0,00	0,00	0,00	0,00	0,00	0,00	0,00	0,00	0,00	0,00	0,00	0,00	0,00	0,00	0,00	0,00

13 Tutela della salute														
6	Servizio sanitario regionale - restituzione maggiori igi	0,00	0,00	0,00	0,00	0,00	0,00	0,00	0,00	0,00	0,00	0,00	0,00	0,00
	RSU SSN													0,00
7	Ulteriori spese in materia sanitaria	0,00	0,00	0,00	0,00	0,00	0,00	0,00	0,00	0,00	0,00	0,00	0,00	0,00
8	Politica regionale unitaria per la tutela della salute (solo per le Regioni)	0,00	0,00	0,00	0,00	0,00	0,00	0,00	0,00	0,00	0,00	0,00	0,00	0,00
TOTALE MISSIONE 13 - Tutela della salute														
14 Sviluppo economico e competitività														
1	Industria, PMI e Artigianato	0,00	0,00	0,00	0,00	0,00	0,00	0,00	0,00	0,00	0,00	0,00	0,00	0,00
2	Commercio - reti distributive - tutela dei consumatori	0,00	0,00	0,00	0,00	0,00	0,00	0,00	0,00	0,00	0,00	0,00	0,00	0,00
3	Ricerca e innovazione	0,00	0,00	0,00	0,00	0,00	0,00	0,00	0,00	0,00	0,00	0,00	0,00	0,00
4	Reti e altri servizi di pubblica utilità	0,00	0,00	0,00	0,00	0,00	0,00	0,00	0,00	0,00	0,00	0,00	0,00	0,00
5	Politica regionale unitaria per lo sviluppo economico e la competitività (solo per le Regioni)	0,00	0,00	0,00	0,00	0,00	0,00	0,00	0,00	0,00	0,00	0,00	0,00	0,00
TOTALE MISSIONE 14 - Sviluppo economico e competitività														
15 Politiche per il lavoro e la formazione professionale														
1	Servizi per lo sviluppo del mercato del lavoro	0,00	0,00	0,00	0,00	0,00	0,00	0,00	0,00	0,00	0,00	0,00	0,00	0,00
2	Formazione professionale	0,00	0,00	0,00	0,00	0,00	0,00	0,00	0,00	0,00	0,00	0,00	0,00	0,00
3	Sostegno all'occupazione	0,00	0,00	0,00	0,00	0,00	0,00	0,00	0,00	0,00	0,00	0,00	0,00	0,00
4	Politica regionale unitaria per il lavoro e la formazione professionale (solo per le Regioni)	0,00	0,00	0,00	0,00	0,00	0,00	0,00	0,00	0,00	0,00	0,00	0,00	0,00
TOTALE MISSIONE 15 - Politiche per il lavoro e la formazione professionale														
16 Agricoltura, politiche agroalimentari e pesca														
1	Sistema Agroalimentare	0,00	0,00	0,00	0,00	0,00	0,00	0,00	0,00	0,00	0,00	0,00	0,00	0,00
2	Caccia e pesca	0,00	0,00	0,00	0,00	0,00	0,00	0,00	0,00	0,00	0,00	0,00	0,00	0,00
3	Politica regionale unitaria per l'agricoltura, i sistemi agroalimentari, la caccia e la pesca (solo per le Regioni)	0,00	0,00	0,00	0,00	0,00	0,00	0,00	0,00	0,00	0,00	0,00	0,00	0,00
TOTALE MISSIONE 16 - Agricoltura, politiche agroalimentari e pesca														
17 Energia e diversificazione delle fonti energetiche														

17 Energia e diversificazione delle fonti energetiche												
1	Fondi energetiche											
								0,00	0,00	0,00	0,00	0,00
POLITICA REGIONALE UNITARIA PER L'ENERGIA E LA DIVERSIFICAZIONE DELLE FONTI ENERGETICHE (solo per le Regioni)												
								0,00	0,00	0,00	0,00	0,00
TOTALE MISSIONE 17 - Energia e diversificazione delle fonti energetiche												
								0,00	0,00	0,00	0,00	0,00
18 Relazioni con le altre autonomie territoriali e locali												
1	Relazioni finanziarie con le altre autonomie territoriali											
								0,00	0,00	0,00	0,00	0,00
POLITICA REGIONALE UNITARIA PER LE RELAZIONI CON LE ALTRE AUTONOMIE TERRITORIALI E LOCALI (solo per le Regioni)												
								0,00	0,00	0,00	0,00	0,00
TOTALE MISSIONE 18 - Relazioni con le altre autonomie territoriali e locali												
								0,00	0,00	0,00	0,00	0,00
19 Relazioni internazionali												
1	Relazioni internazionali e Cooperazione allo sviluppo											
								0,00	0,00	0,00	0,00	0,00
COOPERAZIONE TERRITORIALE (solo per le Regioni)												
								0,00	0,00	0,00	0,00	0,00
TOTALE MISSIONE 19 - Relazioni internazionali												
								0,00	0,00	0,00	0,00	0,00
20 Fondi da ripartire												
1	Fondo di riserva											
								0,00	0,00	0,00	0,00	0,00
FONDO CREDITI DI DUBBIA ESIGIBILITÀ												
								0,00	0,00	0,00	0,00	0,00
3	Altri fondi											
								0,00	0,00	0,00	0,00	0,00
TOTALE MISSIONE 20 - Fondi da ripartire												
								0,00	0,00	0,00	0,00	0,00
TOTALE SPESE IN CONTO CAPITALE E SPESE PER INCREMENTO DI ATTIVITÀ FINANZIARIE												
								8.399.374,69	0,00	0,00	8.399.374,69	0,00

PROSPETTO DELLE SPESE DI BILANCIO PER MISSIONI, PROGRAMMI E MACROAGGREGATI
SPESE PER RIMBORSO DI PRESTITI - PREVISIONI DI COMPETENZA

Esercizio finanziario 2016

MISSIONI E PROGRAMMI, MACROAGGREGATI	Rimborso di titoli obbligazionari	Rimborso prestiti a breve termine	Rimborso mutui e altri finanziamenti a medio lungo termine	Rimborso di altre forme di indebitamento	TOTALE
	401	402	403	404	400
50 Debito pubblico					
2 Quota capitale ammortamento mutui e prestiti obbligazionari	0,00	0,00	375.000,00	0,00	375.000,00
TOTALE MISSIONE 50 - Debito pubblico	0,00	0,00	375.000,00	0,00	375.000,00

PROSPETTO DELLE SPESE DI BILANCIO PER MISSIONI, PROGRAMMI E MACROAGGREGATI
SPESE PER SERVIZI PER CONTO TERZI E PARTITE DI GIRO - PREVISIONI DI COMPETENZA
Esercizio finanziario 2016

MISSIONI E PROGRAMMI \ MACROAGGREGATI	Uscite per partite di giro	Uscite per conto terzi	TOTALE
99 Servizi per conto terzi	701	702	700
1 Servizi per conto terzi e Partite di giro	2.574.000,00	1.602.000,00	4.176.000,00
TOTALE MISSIONE 99 - Servizi per conto terzi	2.574.000,00	1.602.000,00	4.176.000,00

**PROSPETTO DELLE SPESE DI BILANCIO PER MISSIONI, PROGRAMMI E MACROAGGREGATI
SPESE CORRENTI - PREVISIONI DI COMPETENZA**

Esercizio finanziario 2017

MISSIONI E PROGRAMMI: MACROAGGREGATI	101	102	103	104	105	106	107	108	109	Altre spese correnti	TOTALE
1 Servizi istituzionali, generali e di gestione											
1 Organi istituzionali	10.000,00	0,00	148.110,00	0,00	0,00	0,00	100.000,00	0,00	0,00	0,00	258.110,00
2 Segreteria generale	309.488,41	47.800,00	313.966,99	4.500,00	0,00	0,00	0,00	0,00	0,00	60.000,00	1.155.755,40
3 Gestione economica, finanziaria, programmazione e provveditorato	147.860,57	9.850,00	18.050,00	0,00	0,00	0,00	2.000,00	0,00	0,00	0,00	177.760,57
4 Gestione delle entrate tributarie e servizi fiscali	139.597,72	9.000,00	17.280,00	0,00	0,00	0,00	0,00	0,00	5.000,00	0,00	171.277,72
5 Gestione dei beni demaniali e patrimoniali	0,00	0,00	19.600,00	0,00	0,00	0,00	0,00	0,00	0,00	0,00	19.600,00
6 Ufficio tecnico	234.762,22	15.350,00	71.036,00	0,00	0,00	0,00	0,00	0,00	0,00	0,00	321.148,22
7 Elezioni e consultazioni popolari - Anagrafe e stato civile	199.626,52	13.114,05	14.530,00	502,50	0,00	0,00	0,00	0,00	0,00	0,00	227.595,07
8 Statistica e sistemi informativi	0,00	0,00	0,00	0,00	0,00	0,00	0,00	0,00	0,00	0,00	0,00
9 Assistenza tecnico-amministrativa agli enti locali	0,00	0,00	0,00	0,00	0,00	0,00	0,00	0,00	0,00	0,00	0,00
10 Risorse umane	0,00	0,00	0,00	0,00	0,00	0,00	0,00	0,00	0,00	0,00	0,00
11 Altri servizi generali	0,00	0,00	0,00	4.300,00	0,00	0,00	127.750,33	0,00	0,00	39.000,00	170.750,33
12 Politica regionale unitaria per i servizi istituzionali, generali e di gestione (sole per le Regioni)	0,00	0,00	0,00	0,00	0,00	0,00	0,00	0,00	0,00	0,00	0,00
TOTALE MISSIONE 1 - Servizi istituzionali, generali e di gestione	1.441.755,44	95.114,05	602.392,99	9.002,50	0,00	0,00	229.750,33	0,00	5.000,00	99.000,00	2.481.975,31
2 Giustizia											
1 Uffici giudiziari	0,00	0,00	0,00	0,00	0,00	0,00	0,00	0,00	0,00	0,00	0,00
2 Casa circondariale e altri servizi	0,00	0,00	0,00	0,00	0,00	0,00	0,00	0,00	0,00	0,00	0,00
3 Politica regionale unitaria per la giustizia (sole per le Regioni)	0,00	0,00	0,00	0,00	0,00	0,00	0,00	0,00	0,00	0,00	0,00
TOTALE MISSIONE 2 - Giustizia	0,00	0,00	0,00	0,00	0,00	0,00	0,00	0,00	0,00	0,00	0,00
3 Ordine pubblico e sicurezza											
1 Polizia locale e amministrativa	254.901,09	16.200,00	21.350,00	0,00	0,00	0,00	0,00	0,00	0,00	0,00	292.451,09

10	Trasporti e diritto alla mobilità																												
	TOTALE MISSIONE 10 - Trasporti e diritto alla mobilità	0,00	0,00	0,00	0,00	0,00	0,00	0,00	0,00	0,00	0,00	0,00	0,00	0,00	0,00	0,00	0,00	0,00	0,00	0,00	0,00	0,00	0,00	0,00	0,00	0,00	0,00	0,00	
11	Soccorso civile																												
	1 Sistema di protezione civile	0,00	0,00	0,00	0,00	0,00	0,00	0,00	0,00	0,00	0,00	0,00	0,00	0,00	0,00	0,00	0,00	0,00	0,00	0,00	0,00	0,00	0,00	0,00	0,00	0,00	0,00	0,00	
	2 Interventi a seguito di calamità naturali	0,00	0,00	0,00	0,00	0,00	0,00	0,00	0,00	0,00	0,00	0,00	0,00	0,00	0,00	0,00	0,00	0,00	0,00	0,00	0,00	0,00	0,00	0,00	0,00	0,00	0,00	0,00	
	3 Politiche regionali unitarie per il soccorso e la protezione civile (solo per le Regioni)	0,00	0,00	0,00	0,00	0,00	0,00	0,00	0,00	0,00	0,00	0,00	0,00	0,00	0,00	0,00	0,00	0,00	0,00	0,00	0,00	0,00	0,00	0,00	0,00	0,00	0,00	0,00	
	TOTALE MISSIONE 11 - Soccorso civile	0,00	0,00	0,00	0,00	0,00	0,00	0,00	0,00	0,00	0,00	0,00	0,00	0,00	0,00	0,00	0,00	0,00	0,00	0,00	0,00	0,00	0,00	0,00	0,00	0,00	0,00	0,00	
12	Diritti sociali, politiche sociali e famiglia																												
	1 Interventi per l'infanzia e per i minori	0,00	350.000,00	0,00	0,00	0,00	0,00	0,00	0,00	0,00	0,00	0,00	0,00	0,00	0,00	0,00	0,00	0,00	0,00	0,00	0,00	0,00	0,00	0,00	0,00	0,00	0,00	0,00	150.000,00
	2 Interventi per la disabilità	0,00	3.000,00	0,00	0,00	0,00	0,00	0,00	0,00	0,00	0,00	0,00	0,00	0,00	0,00	0,00	0,00	0,00	0,00	0,00	0,00	0,00	0,00	0,00	0,00	0,00	0,00	0,00	3.000,00
	3 Interventi per gli anziani	0,00	180.000,00	0,00	0,00	0,00	0,00	0,00	0,00	0,00	0,00	0,00	0,00	0,00	0,00	0,00	0,00	0,00	0,00	0,00	0,00	0,00	0,00	0,00	0,00	0,00	0,00	0,00	180.000,00
	4 Interventi per soggetti a rischio di esclusione sociale	34.900,00	142.000,00	25.053,20	0,00	0,00	0,00	0,00	0,00	0,00	0,00	0,00	0,00	0,00	0,00	0,00	0,00	0,00	0,00	0,00	0,00	0,00	0,00	0,00	0,00	0,00	0,00	0,00	264.353,20
	5 Interventi a favore delle famiglie	0,00	0,00	0,00	0,00	0,00	0,00	0,00	0,00	0,00	0,00	0,00	0,00	0,00	0,00	0,00	0,00	0,00	0,00	0,00	0,00	0,00	0,00	0,00	0,00	0,00	0,00	0,00	0,00
	6 Interventi per il diritto alla casa	0,00	0,00	0,00	0,00	0,00	0,00	0,00	0,00	0,00	0,00	0,00	0,00	0,00	0,00	0,00	0,00	0,00	0,00	0,00	0,00	0,00	0,00	0,00	0,00	0,00	0,00	0,00	0,00
	7 Programmazione e governo della rete dei servizi sociosanitari e sociali	0,00	0,00	0,00	0,00	0,00	0,00	0,00	0,00	0,00	0,00	0,00	0,00	0,00	0,00	0,00	0,00	0,00	0,00	0,00	0,00	0,00	0,00	0,00	0,00	0,00	0,00	0,00	0,00
	8 Cooperazione e associazionismo	0,00	0,00	0,00	0,00	0,00	0,00	0,00	0,00	0,00	0,00	0,00	0,00	0,00	0,00	0,00	0,00	0,00	0,00	0,00	0,00	0,00	0,00	0,00	0,00	0,00	0,00	0,00	0,00
	9 Servizio necroscopico e cimiteriale	0,00	25.500,00	0,00	0,00	0,00	0,00	0,00	0,00	0,00	0,00	0,00	0,00	0,00	0,00	0,00	0,00	0,00	0,00	0,00	0,00	0,00	0,00	0,00	0,00	0,00	0,00	0,00	23.500,00
	10 Politiche regionali unitarie per i diritti sociali e la famiglia (solo per le Regioni)	0,00	0,00	0,00	0,00	0,00	0,00	0,00	0,00	0,00	0,00	0,00	0,00	0,00	0,00	0,00	0,00	0,00	0,00	0,00	0,00	0,00	0,00	0,00	0,00	0,00	0,00	0,00	0,00
	TOTALE MISSIONE 12 - Diritti sociali, politiche sociali e famiglia	34.900,00	498.500,00	25.053,20	0,00	0,00	0,00	0,00	0,00	0,00	0,00	0,00	0,00	0,00	0,00	0,00	0,00	0,00	0,00	0,00	0,00	0,00	0,00	0,00	0,00	0,00	0,00	0,00	560.853,20
13	Fausta della salute																												
	1 Servizio sanitario regionale - finanziamento ordinario con contributo per la garanzia dei LEA	0,00	0,00	0,00	0,00	0,00	0,00	0,00	0,00	0,00	0,00	0,00	0,00	0,00	0,00	0,00	0,00	0,00	0,00	0,00	0,00	0,00	0,00	0,00	0,00	0,00	0,00	0,00	0,00
	2 Servizio sanitario regionale - finanziamento aggiuntivo di fonte per livelli di assistenza superiori	0,00	0,00	0,00	0,00	0,00	0,00	0,00	0,00	0,00	0,00	0,00	0,00	0,00	0,00	0,00	0,00	0,00	0,00	0,00	0,00	0,00	0,00	0,00	0,00	0,00	0,00	0,00	0,00
	3 Servizio sanitario regionale - finanziamento aggiuntivo di fonte per la copertura dello squilibrio di bilancio	0,00	0,00	0,00	0,00	0,00	0,00	0,00	0,00	0,00	0,00	0,00	0,00	0,00	0,00	0,00	0,00	0,00	0,00	0,00	0,00	0,00	0,00	0,00	0,00	0,00	0,00	0,00	0,00
	6 Servizio sanitario regionale - restituzione maggiori gettiti SSN	0,00	0,00	0,00	0,00	0,00	0,00	0,00	0,00	0,00	0,00	0,00	0,00	0,00	0,00	0,00	0,00	0,00	0,00	0,00	0,00	0,00	0,00	0,00	0,00	0,00	0,00	0,00	0,00
	7 Ulteriori spese in materia sanitaria	0,00	0,00	0,00	0,00	0,00	0,00	0,00	0,00	0,00	0,00	0,00	0,00	0,00	0,00	0,00	0,00	0,00	0,00	0,00	0,00	0,00	0,00	0,00	0,00	0,00	0,00	0,00	0,00

13 Tutela della salute																			
8 Politica regionale unitaria per la tutela della salute (solo per le Regioni)	0,00	0,00	0,00	0,00	0,00	0,00	0,00	0,00	0,00	0,00	0,00	0,00	0,00	0,00	0,00	0,00	0,00	0,00	0,00
TOTALE MISSIONE 13 - Tutela della salute	0,00	0,00	0,00	0,00	0,00	0,00	0,00	0,00	0,00	0,00	0,00	0,00	0,00	0,00	0,00	0,00	0,00	0,00	0,00
14 Sviluppo economico e competitività																			
1 Industria, PMI e Artigianato	0,00	0,00	0,00	0,00	0,00	0,00	0,00	0,00	0,00	0,00	0,00	0,00	0,00	0,00	0,00	0,00	0,00	0,00	0,00
2 Commercio - reti distributive - tutela dei consumatori	0,00	0,00	0,00	0,00	0,00	0,00	0,00	0,00	0,00	0,00	0,00	0,00	0,00	0,00	0,00	0,00	0,00	0,00	0,00
3 Ricerca e innovazione	0,00	0,00	0,00	0,00	0,00	0,00	0,00	0,00	0,00	0,00	0,00	0,00	0,00	0,00	0,00	0,00	0,00	0,00	0,00
4 Reti e altri servizi di pubblica utilità	0,00	0,00	0,00	0,00	0,00	0,00	0,00	0,00	0,00	0,00	0,00	0,00	0,00	0,00	0,00	0,00	0,00	0,00	0,00
5 Politica regionale unitaria per lo sviluppo economico e la competitività (solo per le Regioni)	0,00	0,00	0,00	0,00	0,00	0,00	0,00	0,00	0,00	0,00	0,00	0,00	0,00	0,00	0,00	0,00	0,00	0,00	0,00
TOTALE MISSIONE 14 - Sviluppo economico e competitività	0,00	0,00	0,00	0,00	0,00	0,00	0,00	0,00	0,00	0,00	0,00	0,00	0,00	0,00	0,00	0,00	0,00	0,00	0,00
15 Politiche per il lavoro e la formazione professionale																			
1 Servizi per lo sviluppo del mercato del lavoro	0,00	0,00	0,00	0,00	0,00	0,00	0,00	0,00	0,00	0,00	0,00	0,00	0,00	0,00	0,00	0,00	0,00	0,00	0,00
2 Formazione professionale	0,00	0,00	0,00	0,00	0,00	0,00	0,00	0,00	0,00	0,00	0,00	0,00	0,00	0,00	0,00	0,00	0,00	0,00	0,00
3 Sostegno all'occupazione	0,00	0,00	0,00	0,00	0,00	0,00	0,00	0,00	0,00	0,00	0,00	0,00	0,00	0,00	0,00	0,00	0,00	0,00	0,00
4 Politica regionale unitaria per il lavoro e la formazione professionale (solo per le Regioni)	0,00	0,00	0,00	0,00	0,00	0,00	0,00	0,00	0,00	0,00	0,00	0,00	0,00	0,00	0,00	0,00	0,00	0,00	0,00
TOTALE MISSIONE 15 - Politiche per il lavoro e la formazione professionale	0,00	0,00	0,00	0,00	0,00	0,00	0,00	0,00	0,00	0,00	0,00	0,00	0,00	0,00	0,00	0,00	0,00	0,00	0,00
16 Agricoltura, politiche agroalimentari e pesca																			
1 Sistema Agroalimentare	0,00	0,00	0,00	0,00	0,00	0,00	0,00	0,00	0,00	0,00	0,00	0,00	0,00	0,00	0,00	0,00	0,00	0,00	0,00
2 Caccia e pesca	0,00	0,00	0,00	0,00	0,00	0,00	0,00	0,00	0,00	0,00	0,00	0,00	0,00	0,00	0,00	0,00	0,00	0,00	0,00
3 Politica regionale unitaria per l'agricoltura, i sistemi agroalimentari, la caccia e la pesca (solo per le Regioni)	0,00	0,00	0,00	0,00	0,00	0,00	0,00	0,00	0,00	0,00	0,00	0,00	0,00	0,00	0,00	0,00	0,00	0,00	0,00
TOTALE MISSIONE 16 - Agricoltura, politiche agroalimentari e pesca	0,00	0,00	0,00	0,00	0,00	0,00	0,00	0,00	0,00	0,00	0,00	0,00	0,00	0,00	0,00	0,00	0,00	0,00	0,00
17 Energia e diversificazione delle fonti energetiche																			
1 Fonti energetiche	0,00	0,00	0,00	0,00	0,00	0,00	0,00	0,00	0,00	0,00	0,00	0,00	0,00	0,00	0,00	0,00	0,00	0,00	0,00
2 Politica regionale unitaria per l'energia e la diversificazione delle fonti energetiche (solo per le Regioni)	0,00	0,00	0,00	0,00	0,00	0,00	0,00	0,00	0,00	0,00	0,00	0,00	0,00	0,00	0,00	0,00	0,00	0,00	0,00
TOTALE MISSIONE 17 - Energia e diversificazione delle fonti energetiche	0,00	0,00	0,00	0,00	0,00	0,00	0,00	0,00	0,00	0,00	0,00	0,00	0,00	0,00	0,00	0,00	0,00	0,00	0,00

**PROSPETTO DELLE SPESE DI BILANCIO PER MISSIONI, PROGRAMMI E MACROAGGREGATI
SPESE IN CONTO CAPITALE E SPESE PER INCREMENTO DI ATTIVITA' FINANZIARIE - PREVISIONI DI COMPETENZA**

Esercizio finanziario 2017

MISSIONI E PROGRAMMI (MACROAGGREGATI)	201	202	203	204	205	TOTALE Spese in conto capitale	Acquisizioni di attività finanziarie	Concessione crediti di breve termine	Concessione crediti di medio-lungo termine	Altre spese per incremento di attività finanziarie	TOTALE SPESE PER INCREMENTO DI ATTIVITA' FINANZIARIE
1 Servizi istituzionali, generali e di gestione						260	303	302	305	304	300
1 Organi istituzionali	0,00	0,00	0,00	0,00	0,00	0,00	0,00	0,00	0,00	0,00	0,00
2 Segreteria generale	0,00	0,00	0,00	0,00	0,00	0,00	0,00	0,00	0,00	0,00	0,00
3 Gestione economica, finanziaria, programmazione e provveditorato	0,00	0,00	0,00	0,00	0,00	0,00	0,00	0,00	0,00	0,00	0,00
4 Gestione delle entrate tributarie e servizi fiscali	0,00	0,00	0,00	0,00	0,00	0,00	0,00	0,00	0,00	0,00	0,00
5 Gestione dei beni demaniali e patrimoniali	0,00	0,00	0,00	0,00	0,00	0,00	0,00	0,00	0,00	0,00	0,00
6 Ufficio tecnico	0,00	0,00	0,00	0,00	0,00	0,00	0,00	0,00	0,00	0,00	0,00
7 Elezioni e consultazioni popolari - Anagrafe e stato civile	0,00	0,00	0,00	0,00	0,00	0,00	0,00	0,00	0,00	0,00	0,00
8 Statistica e sistemi informativi	0,00	0,00	0,00	0,00	0,00	0,00	0,00	0,00	0,00	0,00	0,00
9 Assistenza tecnico-amministrativa agli enti locali	0,00	0,00	0,00	0,00	0,00	0,00	0,00	0,00	0,00	0,00	0,00
10 Ricerche umane	0,00	0,00	0,00	0,00	0,00	0,00	0,00	0,00	0,00	0,00	0,00
11 Altri servizi generali	0,00	0,00	0,00	0,00	0,00	0,00	0,00	0,00	0,00	0,00	0,00
12 Politica regionale unitaria per i servizi istituzionali, generali e di gestione (solo per le Regioni)	0,00	0,00	0,00	0,00	0,00	0,00	0,00	0,00	0,00	0,00	0,00
TOTALE MISSIONE 1 - Servizi istituzionali, generali e di gestione											
2 Giustizia											
1 Uffici giudiziari	0,00	0,00	0,00	0,00	0,00	0,00	0,00	0,00	0,00	0,00	0,00
2 Casa circondariale e altri servizi	0,00	0,00	0,00	0,00	0,00	0,00	0,00	0,00	0,00	0,00	0,00
3 Politica regionale unitaria per la giustizia (solo per le Regioni)	0,00	0,00	0,00	0,00	0,00	0,00	0,00	0,00	0,00	0,00	0,00
TOTALE MISSIONE 2 - Giustizia											
3 Ordine pubblico e sicurezza											

3 Ordine pubblico e sicurezza																			
1 Polizza locale e amministrativa	0,00	0,00	0,00	0,00	0,00	0,00	0,00	0,00	0,00	0,00	0,00	0,00	0,00	0,00	0,00	0,00	0,00	0,00	0,00
2 Sistema integrato di sicurezza urbana	0,00	0,00	0,00	0,00	0,00	0,00	0,00	0,00	0,00	0,00	0,00	0,00	0,00	0,00	0,00	0,00	0,00	0,00	0,00
3 Politica regionale unitaria per l'ordine pubblico e la sicurezza (solo per le Regioni)	0,00	0,00	0,00	0,00	0,00	0,00	0,00	0,00	0,00	0,00	0,00	0,00	0,00	0,00	0,00	0,00	0,00	0,00	0,00
TOTALE MISSIONE 3 - Ordine pubblico e sicurezza	0,00	0,00	0,00	0,00	0,00	0,00	0,00	0,00	0,00	0,00	0,00	0,00	0,00	0,00	0,00	0,00	0,00	0,00	0,00
4 Istruzione e diritto allo studio																			
1 Istruzione grescolastica	0,00	148.260,00	0,00	0,00	0,00	0,00	0,00	0,00	0,00	0,00	0,00	148.260,00	0,00	0,00	0,00	0,00	0,00	0,00	0,00
2 Altri ordini di istruzione	0,00	493.534,54	0,00	0,00	0,00	0,00	0,00	0,00	0,00	0,00	0,00	493.534,54	0,00	0,00	0,00	0,00	0,00	0,00	0,00
3 Edilizia scolastica (solo per le Regioni)	0,00	0,00	0,00	0,00	0,00	0,00	0,00	0,00	0,00	0,00	0,00	0,00	0,00	0,00	0,00	0,00	0,00	0,00	0,00
4 Istruzione universitaria	0,00	0,00	0,00	0,00	0,00	0,00	0,00	0,00	0,00	0,00	0,00	0,00	0,00	0,00	0,00	0,00	0,00	0,00	0,00
5 Istruzione tecnica superiore	0,00	0,00	0,00	0,00	0,00	0,00	0,00	0,00	0,00	0,00	0,00	0,00	0,00	0,00	0,00	0,00	0,00	0,00	0,00
6 Servizi ausiliari all'istruzione	0,00	0,00	0,00	0,00	0,00	0,00	0,00	0,00	0,00	0,00	0,00	0,00	0,00	0,00	0,00	0,00	0,00	0,00	0,00
7 Diritto allo studio	0,00	0,00	0,00	0,00	0,00	0,00	0,00	0,00	0,00	0,00	0,00	0,00	0,00	0,00	0,00	0,00	0,00	0,00	0,00
8 Politica regionale unitaria per l'istruzione e il diritto allo studio (solo per le Regioni)	0,00	0,00	0,00	0,00	0,00	0,00	0,00	0,00	0,00	0,00	0,00	0,00	0,00	0,00	0,00	0,00	0,00	0,00	0,00
TOTALE MISSIONE 4 - Istruzione e diritto allo studio	0,00	641.794,54	0,00	0,00	0,00	0,00	0,00	0,00	0,00	0,00	0,00	641.794,54	0,00	0,00	0,00	0,00	0,00	0,00	0,00
5 Tutela e valorizzazione dei beni e attività culturali																			
1 Valorizzazione dei beni di interesse storico	0,00	0,00	0,00	0,00	0,00	0,00	0,00	0,00	0,00	0,00	0,00	0,00	0,00	0,00	0,00	0,00	0,00	0,00	0,00
2 Attività culturali e interventi diversi nel settore culturale	0,00	0,00	0,00	0,00	0,00	0,00	0,00	0,00	0,00	0,00	0,00	0,00	0,00	0,00	0,00	0,00	0,00	0,00	0,00
3 Politica regionale unitaria per la tutela dei beni e delle attività culturali (solo per le Regioni)	0,00	0,00	0,00	0,00	0,00	0,00	0,00	0,00	0,00	0,00	0,00	0,00	0,00	0,00	0,00	0,00	0,00	0,00	0,00
TOTALE MISSIONE 5 - Tutela e valorizzazione dei beni e attività culturali	0,00	0,00	0,00	0,00	0,00	0,00	0,00	0,00	0,00	0,00	0,00	0,00	0,00	0,00	0,00	0,00	0,00	0,00	0,00
6 Politiche giovanili, sport e tempo libero																			
1 Sport e tempo libero	0,00	0,00	0,00	0,00	0,00	0,00	0,00	0,00	0,00	0,00	0,00	0,00	0,00	0,00	0,00	0,00	0,00	0,00	0,00
2 Giovani	0,00	0,00	0,00	0,00	0,00	0,00	0,00	0,00	0,00	0,00	0,00	0,00	0,00	0,00	0,00	0,00	0,00	0,00	0,00
3 Politica regionale unitaria per i giovani, lo sport e il tempo libero (solo per le Regioni)	0,00	0,00	0,00	0,00	0,00	0,00	0,00	0,00	0,00	0,00	0,00	0,00	0,00	0,00	0,00	0,00	0,00	0,00	0,00
TOTALE MISSIONE 6 - Politiche giovanili, sport e tempo libero	0,00	0,00	0,00	0,00	0,00	0,00	0,00	0,00	0,00	0,00	0,00	0,00	0,00	0,00	0,00	0,00	0,00	0,00	0,00

7	Turismo																		
1	Sviluppo e valorizzazione del turismo	0,00	0,00	0,00	0,00	0,00	0,00	0,00	0,00	0,00	0,00	0,00	0,00	0,00	0,00	0,00	0,00	0,00	0,00
2	Politica regionale unitaria per il turismo (solo per le Regioni)	0,00	0,00	0,00	0,00	0,00	0,00	0,00	0,00	0,00	0,00	0,00	0,00	0,00	0,00	0,00	0,00	0,00	0,00
TOTALE MISSIONE 7 - Turismo		0,00	0,00	0,00	0,00	0,00	0,00	0,00	0,00	0,00	0,00	0,00	0,00	0,00	0,00	0,00	0,00	0,00	0,00
8	Assetto del territorio ed edilizia abitativa																		
1	Urbanistica	0,00	5.847.714,00	0,00	0,00	0,00	0,00	0,00	5.847.714,00	0,00	0,00	0,00	0,00	0,00	0,00	0,00	0,00	0,00	0,00
2	Edilizia residenziale pubblica e locale e piani di edilizia economico-popolare	0,00	0,00	0,00	0,00	0,00	0,00	0,00	0,00	0,00	0,00	0,00	0,00	0,00	0,00	0,00	0,00	0,00	0,00
3	Politica regionale unitaria per l'assetto del territorio e l'edilizia abitativa (solo per le Regioni)	0,00	0,00	0,00	0,00	0,00	0,00	0,00	0,00	0,00	0,00	0,00	0,00	0,00	0,00	0,00	0,00	0,00	0,00
TOTALE MISSIONE 8 - Assetto del territorio ed edilizia abitativa		0,00	5.847.714,00	0,00	0,00	0,00	0,00	5.847.714,00	0,00	0,00	0,00	0,00	0,00	0,00	0,00	0,00	0,00	0,00	0,00
9	Sviluppo sostenibile e tutela del territorio e dell'ambiente																		
1	Difesa del suolo	0,00	0,00	0,00	0,00	0,00	0,00	0,00	0,00	0,00	0,00	0,00	0,00	0,00	0,00	0,00	0,00	0,00	0,00
2	Tutela, valorizzazione e recupero ambientale	0,00	788.801,11	0,00	0,00	0,00	0,00	788.801,11	0,00	0,00	0,00	0,00	0,00	0,00	0,00	0,00	0,00	0,00	0,00
3	Rifiuti	0,00	0,00	0,00	0,00	0,00	0,00	0,00	0,00	0,00	0,00	0,00	0,00	0,00	0,00	0,00	0,00	0,00	0,00
4	Servizio idrico integrato	0,00	0,00	0,00	0,00	0,00	0,00	0,00	0,00	0,00	0,00	0,00	0,00	0,00	0,00	0,00	0,00	0,00	0,00
5	Aree protette, parchi naturali, protezione naturalistica e forestazione	0,00	0,00	0,00	0,00	0,00	0,00	0,00	0,00	0,00	0,00	0,00	0,00	0,00	0,00	0,00	0,00	0,00	0,00
6	Tutela e valorizzazione delle risorse idriche	0,00	0,00	0,00	0,00	0,00	0,00	0,00	0,00	0,00	0,00	0,00	0,00	0,00	0,00	0,00	0,00	0,00	0,00
7	Sviluppo sostenibile territorio montano piccoli Comuni	0,00	0,00	0,00	0,00	0,00	0,00	0,00	0,00	0,00	0,00	0,00	0,00	0,00	0,00	0,00	0,00	0,00	0,00
8	Qualità dell'aria e riduzione dell'inquinamento	0,00	0,00	0,00	0,00	0,00	0,00	0,00	0,00	0,00	0,00	0,00	0,00	0,00	0,00	0,00	0,00	0,00	0,00
9	Politica regionale unitaria per lo sviluppo sostenibile e la tutela del territorio e dell'ambiente (solo per la Regione)	0,00	0,00	0,00	0,00	0,00	0,00	0,00	0,00	0,00	0,00	0,00	0,00	0,00	0,00	0,00	0,00	0,00	0,00
TOTALE MISSIONE 9 - Sviluppo sostenibile e tutela del territorio e dell'ambiente		0,00	788.801,11	0,00	0,00	0,00	0,00	788.801,11	0,00	0,00	0,00	0,00	0,00	0,00	0,00	0,00	0,00	0,00	0,00
10	Trasporti e diritto alla mobilità																		
1	Trasporto ferroviario	0,00	0,00	0,00	0,00	0,00	0,00	0,00	0,00	0,00	0,00	0,00	0,00	0,00	0,00	0,00	0,00	0,00	0,00
2	Trasporto pubblico locale	0,00	0,00	0,00	0,00	0,00	0,00	0,00	0,00	0,00	0,00	0,00	0,00	0,00	0,00	0,00	0,00	0,00	0,00
3	Trasporto per vie d'acqua	0,00	0,00	0,00	0,00	0,00	0,00	0,00	0,00	0,00	0,00	0,00	0,00	0,00	0,00	0,00	0,00	0,00	0,00
4	Altre modalità di trasporto pubblico	0,00	0,00	0,00	0,00	0,00	0,00	0,00	0,00	0,00	0,00	0,00	0,00	0,00	0,00	0,00	0,00	0,00	0,00

10	Trasporti e diritto alla mobilità	0,00								400.000,00	0,00	0,00	0,00	0,00	0,00	0,00	0,00	0,00
5	Viabilità e infrastrutture stradali	0,00	400.000,00	0,00	0,00	0,00	0,00	0,00	0,00	0,00	0,00	0,00	0,00	0,00	0,00	0,00	0,00	0,00
6	Politica regionale unitaria per i trasporti e il diritto alla mobilità (solo per le Regioni)	0,00	0,00	0,00	0,00	0,00	0,00	0,00	0,00	0,00	0,00	0,00	0,00	0,00	0,00	0,00	0,00	0,00
	TOTALE MISSIONE 10 - Trasporti e diritto alla mobilità	0,00	400.000,00	0,00	0,00	0,00	0,00	0,00	0,00	0,00	0,00	0,00	0,00	0,00	0,00	0,00	0,00	0,00
11	Soccorso civile																	
1	Sistema di protezione civile	0,00	0,00	0,00	0,00	0,00	0,00	0,00	0,00	0,00	0,00	0,00	0,00	0,00	0,00	0,00	0,00	0,00
2	Interventi a seguito di calamità naturali	0,00	0,00	0,00	0,00	0,00	0,00	0,00	0,00	0,00	0,00	0,00	0,00	0,00	0,00	0,00	0,00	0,00
3	Politica regionale unitaria per il soccorso e la protezione civile (solo per le Regioni)	0,00	0,00	0,00	0,00	0,00	0,00	0,00	0,00	0,00	0,00	0,00	0,00	0,00	0,00	0,00	0,00	0,00
	TOTALE MISSIONE 11 - Soccorso civile	0,00	0,00	0,00	0,00	0,00	0,00	0,00	0,00	0,00	0,00	0,00	0,00	0,00	0,00	0,00	0,00	0,00
12	Diritti sociali, politiche sociali e famiglia																	
1	Interventi per l'infanzia e per i minori	0,00	0,00	0,00	0,00	0,00	0,00	0,00	0,00	0,00	0,00	0,00	0,00	0,00	0,00	0,00	0,00	0,00
2	Interventi per la disabilità	0,00	0,00	0,00	0,00	0,00	0,00	0,00	0,00	0,00	0,00	0,00	0,00	0,00	0,00	0,00	0,00	0,00
3	Interventi per gli anziani	0,00	0,00	0,00	0,00	0,00	0,00	0,00	0,00	0,00	0,00	0,00	0,00	0,00	0,00	0,00	0,00	0,00
4	Interventi per soggetti a rischio di esclusione sociale	0,00	0,00	0,00	0,00	0,00	0,00	0,00	0,00	0,00	0,00	0,00	0,00	0,00	0,00	0,00	0,00	0,00
5	Interventi a favore delle famiglie	0,00	0,00	0,00	0,00	0,00	0,00	0,00	0,00	0,00	0,00	0,00	0,00	0,00	0,00	0,00	0,00	0,00
6	Interventi per il diritto alla casa	0,00	0,00	0,00	0,00	0,00	0,00	0,00	0,00	0,00	0,00	0,00	0,00	0,00	0,00	0,00	0,00	0,00
7	Programmazione e governo della rete dei servizi sociosanitari e sociali	0,00	0,00	0,00	0,00	0,00	0,00	0,00	0,00	0,00	0,00	0,00	0,00	0,00	0,00	0,00	0,00	0,00
8	Cooperazione e associazionismo	0,00	0,00	0,00	0,00	0,00	0,00	0,00	0,00	0,00	0,00	0,00	0,00	0,00	0,00	0,00	0,00	0,00
9	Servizio necroscopico e ciniteriale	0,00	0,00	0,00	0,00	0,00	0,00	0,00	0,00	0,00	0,00	0,00	0,00	0,00	0,00	0,00	0,00	0,00
10	Politica regionale unitaria per i diritti sociali e la famiglia (solo per le Regioni)	0,00	0,00	0,00	0,00	0,00	0,00	0,00	0,00	0,00	0,00	0,00	0,00	0,00	0,00	0,00	0,00	0,00
	TOTALE MISSIONE 12 - Diritti sociali, politiche sociali e famiglia	0,00	0,00	0,00	0,00	0,00	0,00	0,00	0,00	0,00	0,00	0,00	0,00	0,00	0,00	0,00	0,00	0,00
13	Tutela della salute																	
1	Servizio sanitario regionale - finanziamento ordinario corrente per la garanzia del L.E.S.	0,00	0,00	0,00	0,00	0,00	0,00	0,00	0,00	0,00	0,00	0,00	0,00	0,00	0,00	0,00	0,00	0,00
2	Servizio sanitario regionale - finanziamento aggiuntivo corrente per livelli di assistenza superiori	0,00	0,00	0,00	0,00	0,00	0,00	0,00	0,00	0,00	0,00	0,00	0,00	0,00	0,00	0,00	0,00	0,00
3	Servizio sanitario regionale - finanziamento aggiuntivo corrente per la copertura dello squilibrio d	0,00	0,00	0,00	0,00	0,00	0,00	0,00	0,00	0,00	0,00	0,00	0,00	0,00	0,00	0,00	0,00	0,00

13	Tutela della salute																					
6	Servizio sanitario regionale - restituzione maggiori costi SSN	0,00	0,00	0,00	0,00	0,00	0,00	0,00	0,00	0,00	0,00	0,00	0,00	0,00	0,00	0,00	0,00	0,00	0,00	0,00	0,00	
7	Ulteriori spese in materia sanitaria	0,00	0,00	0,00	0,00	0,00	0,00	0,00	0,00	0,00	0,00	0,00	0,00	0,00	0,00	0,00	0,00	0,00	0,00	0,00	0,00	
8	Politica regionale unitaria per la tutela della salute (solo per le Regioni)	0,00	0,00	0,00	0,00	0,00	0,00	0,00	0,00	0,00	0,00	0,00	0,00	0,00	0,00	0,00	0,00	0,00	0,00	0,00	0,00	
	TOTALE MISSIONE 13 - Tutela della salute	0,00	0,00	0,00	0,00	0,00	0,00	0,00	0,00	0,00	0,00	0,00	0,00	0,00	0,00	0,00	0,00	0,00	0,00	0,00	0,00	
14	Sviluppo economico e competitività																					
1	Industria, PMD e Artigianato	0,00	0,00	0,00	0,00	0,00	0,00	0,00	0,00	0,00	0,00	0,00	0,00	0,00	0,00	0,00	0,00	0,00	0,00	0,00	0,00	
2	Commercio - reti distributive - tutela dei consumatori	0,00	0,00	0,00	0,00	0,00	0,00	0,00	0,00	0,00	0,00	0,00	0,00	0,00	0,00	0,00	0,00	0,00	0,00	0,00	0,00	
3	Ricerca e innovazione	0,00	0,00	0,00	0,00	0,00	0,00	0,00	0,00	0,00	0,00	0,00	0,00	0,00	0,00	0,00	0,00	0,00	0,00	0,00	0,00	
4	Reti e altri servizi di pubblica utilità	0,00	0,00	0,00	0,00	0,00	0,00	0,00	0,00	0,00	0,00	0,00	0,00	0,00	0,00	0,00	0,00	0,00	0,00	0,00	0,00	
5	Politica regionale unitaria per lo sviluppo economico e la competitività (solo per le Regioni)	0,00	0,00	0,00	0,00	0,00	0,00	0,00	0,00	0,00	0,00	0,00	0,00	0,00	0,00	0,00	0,00	0,00	0,00	0,00	0,00	
	TOTALE MISSIONE 14 - Sviluppo economico e competitività	0,00	0,00	0,00	0,00	0,00	0,00	0,00	0,00	0,00	0,00	0,00	0,00	0,00	0,00	0,00	0,00	0,00	0,00	0,00	0,00	
15	Politiche per il lavoro e la formazione professionale																					
1	Servizi per lo sviluppo del mercato del lavoro	0,00	0,00	0,00	0,00	0,00	0,00	0,00	0,00	0,00	0,00	0,00	0,00	0,00	0,00	0,00	0,00	0,00	0,00	0,00	0,00	
2	Formazione professionale	0,00	0,00	0,00	0,00	0,00	0,00	0,00	0,00	0,00	0,00	0,00	0,00	0,00	0,00	0,00	0,00	0,00	0,00	0,00	0,00	
3	Sostegno all'occupazione	0,00	0,00	0,00	0,00	0,00	0,00	0,00	0,00	0,00	0,00	0,00	0,00	0,00	0,00	0,00	0,00	0,00	0,00	0,00	0,00	
4	Politica regionale unitaria per il lavoro e la formazione professionale (solo per le Regioni)	0,00	0,00	0,00	0,00	0,00	0,00	0,00	0,00	0,00	0,00	0,00	0,00	0,00	0,00	0,00	0,00	0,00	0,00	0,00	0,00	
	TOTALE MISSIONE 15 - Politiche per il lavoro e la formazione professionale	0,00	0,00	0,00	0,00	0,00	0,00	0,00	0,00	0,00	0,00	0,00	0,00	0,00	0,00	0,00	0,00	0,00	0,00	0,00	0,00	
16	Agricoltura, politiche agroalimentari e pesca																					
1	Sistema Agroalimentare	0,00	0,00	0,00	0,00	0,00	0,00	0,00	0,00	0,00	0,00	0,00	0,00	0,00	0,00	0,00	0,00	0,00	0,00	0,00	0,00	
2	Caccia e pesca	0,00	0,00	0,00	0,00	0,00	0,00	0,00	0,00	0,00	0,00	0,00	0,00	0,00	0,00	0,00	0,00	0,00	0,00	0,00	0,00	
3	Politica regionale unitaria per l'agricoltura, i sistemi agroalimentari, la caccia e la pesca (solo per le Regioni)	0,00	0,00	0,00	0,00	0,00	0,00	0,00	0,00	0,00	0,00	0,00	0,00	0,00	0,00	0,00	0,00	0,00	0,00	0,00	0,00	
	TOTALE MISSIONE 16 - Agricoltura, politiche agroalimentari e pesca	0,00	0,00	0,00	0,00	0,00	0,00	0,00	0,00	0,00	0,00	0,00	0,00	0,00	0,00	0,00	0,00	0,00	0,00	0,00	0,00	
17	Energia e diversificazione delle fonti energetiche																					

17	Energia e diversificazione delle fonti energetiche																				
1	Fondi energetiche	6,00	170.000,00	0,00	0,00	0,00		0,00	170.000,00	0,00	0,00	0,00	0,00	0,00	0,00	0,00	0,00	0,00	0,00	0,00	0,00
2	Politica regionale unitaria per l'energia e la diversificazione delle fonti energetiche (solo per le Regioni)	0,00	0,00	0,00	0,00	0,00		0,00	0,00	0,00	0,00	0,00	0,00	0,00	0,00	0,00	0,00	0,00	0,00	0,00	0,00
	TOTALE MISSIONE 17 - Energia e diversificazione delle fonti energetiche	6,00	170.000,00	0,00	0,00	0,00		0,00	170.000,00	0,00	0,00	0,00	0,00	0,00	0,00	0,00	0,00	0,00	0,00	0,00	0,00
18	Relazioni con le altre autonomie territoriali e locali																				
i	Relazioni finanziarie con le altre autonomie territoriali	0,00	0,00	0,00	0,00	0,00		0,00	0,00	0,00	0,00	0,00	0,00	0,00	0,00	0,00	0,00	0,00	0,00	0,00	0,00
1	Relazioni finanziarie con le altre autonomie territoriali	0,00	0,00	0,00	0,00	0,00		0,00	0,00	0,00	0,00	0,00	0,00	0,00	0,00	0,00	0,00	0,00	0,00	0,00	0,00
2	Politica regionale unitaria per le relazioni con le altre autonomie territoriali e locali (solo per le Regioni)	0,00	0,00	0,00	0,00	0,00		0,00	0,00	0,00	0,00	0,00	0,00	0,00	0,00	0,00	0,00	0,00	0,00	0,00	0,00
	TOTALE MISSIONE 18 - Relazioni con le altre autonomie territoriali e locali	0,00	0,00	0,00	0,00	0,00		0,00	0,00	0,00	0,00	0,00	0,00	0,00	0,00	0,00	0,00	0,00	0,00	0,00	0,00
19	Relazioni internazionali																				
1	Relazioni internazionali e Cooperazione allo sviluppo	0,00	0,00	0,00	0,00	0,00		0,00	0,00	0,00	0,00	0,00	0,00	0,00	0,00	0,00	0,00	0,00	0,00	0,00	0,00
2	Cooperazione territoriale (solo per le Regioni)	0,00	0,00	0,00	0,00	0,00		0,00	0,00	0,00	0,00	0,00	0,00	0,00	0,00	0,00	0,00	0,00	0,00	0,00	0,00
	TOTALE MISSIONE 19 - Relazioni internazionali	0,00	0,00	0,00	0,00	0,00		0,00	0,00	0,00	0,00	0,00	0,00	0,00	0,00	0,00	0,00	0,00	0,00	0,00	0,00
20	Fondi da ripartire																				
1	Fondo di riserva	0,00	0,00	0,00	0,00	0,00		0,00	0,00	0,00	0,00	0,00	0,00	0,00	0,00	0,00	0,00	0,00	0,00	0,00	0,00
2	Fondo crediti di dubbia esigibilità	0,00	0,00	0,00	0,00	0,00		0,00	0,00	0,00	0,00	0,00	0,00	0,00	0,00	0,00	0,00	0,00	0,00	0,00	0,00
3	Altri fondi	0,00	0,00	0,00	0,00	0,00		0,00	0,00	0,00	0,00	0,00	0,00	0,00	0,00	0,00	0,00	0,00	0,00	0,00	0,00
	TOTALE MISSIONE 20 - Fondi da ripartire	0,00	0,00	0,00	0,00	0,00		0,00	0,00	0,00	0,00	0,00	0,00	0,00	0,00	0,00	0,00	0,00	0,00	0,00	0,00
	TOTALE SPESE IN CONTO CAPITALE E SPESE PER INCREMENTO DI ATTIVITÀ FINANZIARIE	6,00	170.000,00	0,00	0,00	0,00		0,00	170.000,00	0,00	0,00	0,00	0,00	0,00	0,00	0,00	0,00	0,00	0,00	0,00	0,00

PROSPETTO DELLE SPESE DI BILANCIO PER MISSIONI, PROGRAMMI E MACROAGGREGATI
SPESE PER RIMBORSO DI PRESTITI - PREVISIONI DI COMPETENZA

Esercizio finanziario 2017

MISSIONI E PROGRAMMI \ MACROAGGREGATI	Rimborso di titoli obbligazionari	Rimborso prestiti a breve termine	Rimborso mutui e altri finanziamenti a medio lungo termine	Rimborso di altre forme di indebitamento	TOTALE
	401	402	403	404	400
50 Debito pubblico					
2) Quota capitale ammortamento mutui e prestiti obbligazionari	0,00	0,00	380.500,00		380.500,00
TOTALE MISSIONE 50 - Debito pubblico	0,00	0,00	380.500,00	0,00	380.500,00

**PROSPETTO DELLE SPESE DI BILANCIO PER MISSIONI, PROGRAMMI E MACROAGGREGATI
SPESE PER SERVIZI PER CONTO TERZI E PARTITE DI GIRO - PREVISIONI DI COMPETENZA**

Esercizio finanziario 2017

MISSIONI E PROGRAMMI \ MACROAGGREGATI	Uscite per partite di giro	Uscite per conto terzi	TOTALE
	701	702	700
99 Servizi per conto terzi			
i Servizi per conto terzi e Partite di giro	2.574.000,00	1.602.000,00	4.176.000,00
TOTALE MISSIONE 99 - Servizi per conto terzi	2.574.000,00	1.602.000,00	4.176.000,00

**PROSPETTO DELLE SPESE DI BILANCIO PER MISSIONI, PROGRAMMI E MACROAGGREGATI
SPESE CORRENTI - PREVISIONI DI COMPETENZA**

Esercizio finanziario 2018

MISSIONI E PROGRAMMI MACROAGGREGATI	101	102	103	104	105	106	107	108	109	110	TOTALE
	Redditi da lavoro dipendente	Imposte e tasse a carico dell'ente	Acquisto di beni e servizi	Trasferimenti correnti	Trasferimenti in conto	Fondi perequativi	Interessi passivi	Altre spese per redditi da capitale	Rimborsi e poste correttive delle entrate	Altre spese correnti	TOTALE
I Servizi istituzionali, generali e di gestione											
1 Organi istituzionali	10.000,00	0,00	148.122,06	0,00	0,00	0,00	100.000,00	0,00	0,00	0,00	258.122,06
2 Segreteria generale	731.488,41	47.800,00	347.895,50	4.500,00	0,00	0,00	0,00	0,00	0,00	60.000,00	1.191.683,91
3 Gestione economica, finanziaria, programmazione e provveditorato	147.864,83	9.850,00	18.050,00	0,00	0,00	0,00	2.000,00	0,00	0,00	0,00	177.764,83
4 Gestione delle entrate tributarie e servizi fiscali	140.003,41	9.000,00	17.280,00	0,00	0,00	0,00	0,00	0,00	5.000,00	0,00	171.283,41
5 Gestione dei beni demaniali e patrimoniali	0,00	0,00	21.600,00	0,00	0,00	0,00	0,00	0,00	0,00	0,00	21.600,00
6 Ufficio tecnico	254.774,29	15.350,00	71.036,00	0,00	0,00	0,00	0,00	0,00	0,00	0,00	321.160,29
7 Elezioni e consultazioni popolari - Anagrafe e stato civile	199.761,68	13.118,33	14.350,00	505,52	0,00	0,00	0,00	0,00	0,00	0,00	227.675,53
8 Statistica e sistemi informativi	0,00	0,00	0,00	0,00	0,00	0,00	0,00	0,00	0,00	0,00	0,00
9 Assistenza tecnico-amministrativa agli enti locali	0,00	0,00	0,00	0,00	0,00	0,00	0,00	0,00	0,00	0,00	0,00
10 Risorse umane	0,00	0,00	0,00	0,00	0,00	0,00	0,00	0,00	0,00	0,00	0,00
11 Altri servizi generali	0,00	0,00	0,00	4.000,00	0,00	0,00	124.517,62	0,00	0,00	39.000,00	167.517,62
12 Politica regionale unitaria per i servizi istituzionali, generali e di gestione (solo per le Regioni)	0,00	0,00	0,00	0,00	0,00	0,00	0,00	0,00	0,00	0,00	0,00
TOTALE MISSIONE 1 - Servizi istituzionali, generali e di gestione	1.463.832,62	95.118,33	638.333,56	9.005,52	0,00	0,00	226.517,62	0,00	5.000,00	99.000,00	2.536.807,65
2 Giustizia											
1 Uffici giudiziari	0,00	0,00	0,00	0,00	0,00	0,00	0,00	0,00	0,00	0,00	0,00
2 Casa circondariale e altri servizi	0,00	0,00	0,00	0,00	0,00	0,00	0,00	0,00	0,00	0,00	0,00
3 Politica regionale unitaria per la giustizia (solo per le Regioni)	0,00	0,00	0,00	0,00	0,00	0,00	0,00	0,00	0,00	0,00	0,00
TOTALE MISSIONE 2 - Giustizia	0,00	0,00	0,00	0,00	0,00	0,00	0,00	0,00	0,00	0,00	0,00
3 Ordine pubblico e sicurezza											
1 Polizia locale e amministrativa	254.934,40	16.105,52	16.105,52	0,00	0,00	0,00	0,00	0,00	0,00	0,00	287.239,92

3 Ordine pubblico e sicurezza																					
2 Sistema integrato di sicurezza urbana	0,00	0,00	0,00	0,00	0,00	0,00	0,00	0,00	0,00	0,00	0,00	0,00	0,00	0,00	0,00	0,00	0,00	0,00	0,00	0,00	
3 Politica regionale unitaria per l'ordine pubblico e la sicurezza (solo per le Regioni)	0,00	0,00	0,00	0,00	0,00	0,00	0,00	0,00	0,00	0,00	0,00	0,00	0,00	0,00	0,00	0,00	0,00	0,00	0,00	0,00	
TOTALE MISSIONE 3 - Ordine pubblico e sicurezza	254.934,40	16.200,00	16.185,52	0,00	0,00	0,00	0,00	0,00	0,00	0,00	0,00	0,00	0,00	0,00	0,00	0,00	0,00	0,00	0,00	287.239,92	
4 Istruzione e diritto allo studio																					
1 Istruzione prescolastica	0,00	0,00	26.500,00	0,00	0,00	0,00	0,00	0,00	0,00	0,00	0,00	0,00	0,00	0,00	0,00	0,00	0,00	0,00	0,00	0,00	26.500,00
2 Altri ordini di istruzione	0,00	0,00	48.500,00	0,00	33.000,00	0,00	0,00	0,00	0,00	0,00	0,00	0,00	0,00	0,00	0,00	0,00	0,00	0,00	0,00	0,00	181.500,00
3 Edilizia scolastica (solo per le Regioni)	0,00	0,00	0,00	0,00	0,00	0,00	0,00	0,00	0,00	0,00	0,00	0,00	0,00	0,00	0,00	0,00	0,00	0,00	0,00	0,00	0,00
4 Istruzione universitaria	0,00	0,00	0,00	0,00	0,00	0,00	0,00	0,00	0,00	0,00	0,00	0,00	0,00	0,00	0,00	0,00	0,00	0,00	0,00	0,00	0,00
5 Istruzione tecnica superiore	176.800,00	11.600,00	273.000,00	0,00	0,00	0,00	0,00	0,00	0,00	0,00	0,00	0,00	0,00	0,00	0,00	0,00	0,00	0,00	0,00	0,00	566.900,00
6 Servizi ausiliari all'istruzione	0,00	0,00	0,00	0,00	0,00	0,00	0,00	0,00	0,00	0,00	0,00	0,00	0,00	0,00	0,00	0,00	0,00	0,00	0,00	0,00	0,00
7 Diritto allo studio	0,00	0,00	0,00	0,00	0,00	0,00	0,00	0,00	0,00	0,00	0,00	0,00	0,00	0,00	0,00	0,00	0,00	0,00	0,00	0,00	0,00
8 Politica regionale unitaria per l'istruzione e il diritto allo studio (solo per Regioni)	0,00	0,00	0,00	0,00	0,00	0,00	0,00	0,00	0,00	0,00	0,00	0,00	0,00	0,00	0,00	0,00	0,00	0,00	0,00	0,00	0,00
TOTALE MISSIONE 4 - Istruzione e diritto allo studio	176.800,00	11.600,00	348.500,00	0,00	33.000,00	0,00	0,00	0,00	0,00	0,00	0,00	0,00	0,00	0,00	0,00	0,00	0,00	0,00	0,00	0,00	734.900,00
5 Tutela e valorizzazione dei beni e attività culturali																					
1 Valorizzazione dei beni di interesse storico	2.648,90	0,00	76,00	1.000,00	0,00	0,00	0,00	0,00	0,00	0,00	0,00	0,00	0,00	0,00	0,00	0,00	0,00	0,00	0,00	0,00	5.718,90
2 Attività culturali e interventi diversi nel settore culturale	37.644,96	2.050,00	2.700,00	2.500,00	0,00	0,00	0,00	0,00	0,00	0,00	0,00	0,00	0,00	0,00	0,00	0,00	0,00	0,00	0,00	0,00	44.894,96
3 Politica regionale unitaria per la tutela dei beni e delle attività culturali (solo per le Regioni)	0,00	0,00	0,00	0,00	0,00	0,00	0,00	0,00	0,00	0,00	0,00	0,00	0,00	0,00	0,00	0,00	0,00	0,00	0,00	0,00	0,00
TOTALE MISSIONE 5 - Tutela e valorizzazione dei beni e attività culturali	40.293,86	2.050,00	2.770,00	3.500,00	0,00	0,00	0,00	0,00	0,00	0,00	0,00	0,00	0,00	0,00	0,00	0,00	0,00	0,00	0,00	0,00	48.613,86
6 Politiche giovanili, sport e tempo libero																					
1 Sport e tempo libero	0,00	0,00	0,00	0,00	0,00	0,00	0,00	0,00	0,00	0,00	0,00	0,00	0,00	0,00	0,00	0,00	0,00	0,00	0,00	0,00	0,00
2 Giovanili	0,00	0,00	5.000,00	0,00	0,00	0,00	0,00	0,00	0,00	0,00	0,00	0,00	0,00	0,00	0,00	0,00	0,00	0,00	0,00	0,00	28.000,00
3 Politica regionale unitaria per i giovani, lo sport e il tempo libero (solo per le Regioni)	0,00	0,00	0,00	0,00	0,00	0,00	0,00	0,00	0,00	0,00	0,00	0,00	0,00	0,00	0,00	0,00	0,00	0,00	0,00	0,00	0,00
TOTALE MISSIONE 6 - Politiche giovanili, sport e tempo libero	0,00	0,00	5.000,00	0,00	0,00	0,00	0,00	0,00	0,00	0,00	0,00	0,00	0,00	0,00	0,00	0,00	0,00	0,00	0,00	0,00	28.000,00
7 Turismo																					
1 Sviluppo e valorizzazione del turismo	0,00	0,00	0,00	0,00	0,00	0,00	0,00	0,00	0,00	0,00	0,00	0,00	0,00	0,00	0,00	0,00	0,00	0,00	0,00	0,00	0,00

10	Trasporti e diritto alla mobilità																				
	TOTALE MISSIONE 10 - Trasporti e diritto alla mobilità	0,00	0,00	0,00	0,00	0,00	0,00	0,00	0,00	0,00	0,00	0,00	0,00	0,00	0,00	0,00	0,00	0,00	0,00	0,00	0,00
11	Soccorso civile																				
	1 Sistema di protezione civile	0,00	0,00	0,00	0,00	0,00	0,00	0,00	0,00	0,00	0,00	0,00	0,00	0,00	0,00	0,00	0,00	0,00	0,00	0,00	0,00
	2 Interventi a seguito di calamità naturali	0,00	0,00	0,00	0,00	0,00	0,00	0,00	0,00	0,00	0,00	0,00	0,00	0,00	0,00	0,00	0,00	0,00	0,00	0,00	0,00
	3 Politica regionale unitaria per il soccorso e la protezione civile (solo per le Regioni)	0,00	0,00	0,00	0,00	0,00	0,00	0,00	0,00	0,00	0,00	0,00	0,00	0,00	0,00	0,00	0,00	0,00	0,00	0,00	0,00
	TOTALE MISSIONE 11 - Soccorso civile	0,00	0,00	0,00	0,00	0,00	0,00	0,00	0,00	0,00	0,00	0,00	0,00	0,00	0,00	0,00	0,00	0,00	0,00	0,00	0,00
12	Diritti sociali, politiche sociali e famiglia																				
	1 Interventi per l'infanzia e per i minori	0,00	0,00	0,00	0,00	0,00	0,00	0,00	0,00	0,00	0,00	0,00	0,00	0,00	0,00	0,00	0,00	0,00	0,00	0,00	150.000,00
	2 Interventi per la disabilità	0,00	0,00	0,00	0,00	0,00	0,00	0,00	0,00	0,00	0,00	0,00	0,00	0,00	0,00	0,00	0,00	0,00	0,00	0,00	3.000,00
	3 Interventi per gli anziani	0,00	0,00	0,00	0,00	0,00	0,00	0,00	0,00	0,00	0,00	0,00	0,00	0,00	0,00	0,00	0,00	0,00	0,00	0,00	180.000,00
	4 Interventi per soggetti a rischio di esclusione sociale	34.980,00	2.400,00	0,00	0,00	25.053,20	0,00	0,00	0,00	0,00	0,00	0,00	0,00	0,00	0,00	0,00	0,00	0,00	0,00	0,00	204.553,20
	5 Interventi a favore delle famiglie	0,00	0,00	0,00	0,00	0,00	0,00	0,00	0,00	0,00	0,00	0,00	0,00	0,00	0,00	0,00	0,00	0,00	0,00	0,00	0,00
	6 Interventi per il diritto alla casa	0,00	0,00	0,00	0,00	0,00	0,00	0,00	0,00	0,00	0,00	0,00	0,00	0,00	0,00	0,00	0,00	0,00	0,00	0,00	0,00
	7 Programmazione e governo della rete dei servizi socioassistenziali e sociali	0,00	0,00	0,00	0,00	0,00	0,00	0,00	0,00	0,00	0,00	0,00	0,00	0,00	0,00	0,00	0,00	0,00	0,00	0,00	0,00
	8 Cooperazione e associazionismo	0,00	0,00	0,00	0,00	0,00	0,00	0,00	0,00	0,00	0,00	0,00	0,00	0,00	0,00	0,00	0,00	0,00	0,00	0,00	0,00
	9 Servizio di osservatorio e censimentale	0,00	0,00	0,00	0,00	0,00	0,00	0,00	0,00	0,00	0,00	0,00	0,00	0,00	0,00	0,00	0,00	0,00	0,00	0,00	23.500,00
	10 Politica regionale unitaria per i diritti sociali e la famiglia (solo per le Regioni)	0,00	0,00	0,00	0,00	0,00	0,00	0,00	0,00	0,00	0,00	0,00	0,00	0,00	0,00	0,00	0,00	0,00	0,00	0,00	0,00
	TOTALE MISSIONE 12 - Diritti sociali, politiche sociali e famiglia	34.980,00	2.400,00	0,00	0,00	25.053,20	0,00	0,00	0,00	0,00	0,00	0,00	0,00	0,00	0,00	0,00	0,00	0,00	0,00	0,00	560.855,20
13	Tutela della salute																				
	1 Servizio sanitario regionale - finanziamento ordinario e fasce per la garanzia del L.F.A.	0,00	0,00	0,00	0,00	0,00	0,00	0,00	0,00	0,00	0,00	0,00	0,00	0,00	0,00	0,00	0,00	0,00	0,00	0,00	0,00
	2 Servizio sanitario regionale - finanziamento aggiuntivo corrente per livelli di assistenza superiori	0,00	0,00	0,00	0,00	0,00	0,00	0,00	0,00	0,00	0,00	0,00	0,00	0,00	0,00	0,00	0,00	0,00	0,00	0,00	0,00
	3 Servizio sanitario regionale - finanziamento aggiuntivo corrente per la copertura dello squilibrio d	0,00	0,00	0,00	0,00	0,00	0,00	0,00	0,00	0,00	0,00	0,00	0,00	0,00	0,00	0,00	0,00	0,00	0,00	0,00	0,00
	6 Servizio sanitario regionale - restituzione onergici gestiti i SSN	0,00	0,00	0,00	0,00	0,00	0,00	0,00	0,00	0,00	0,00	0,00	0,00	0,00	0,00	0,00	0,00	0,00	0,00	0,00	0,00
	7 Ulteriori spese in materia sanitaria	0,00	0,00	0,00	0,00	0,00	0,00	0,00	0,00	0,00	0,00	0,00	0,00	0,00	0,00	0,00	0,00	0,00	0,00	0,00	0,00

**PROSPETTO DELLE SPESE DI BILANCIO PER MISSIONI, PROGRAMMI E MACROAGGREGATI
SPESE IN CONTO CAPITALE E SPESE PER INCREMENTO DI ATTIVITA' FINANZIARIE - PREVISIONI DI COMPETENZA**

Esercizio finanziario 2018

MISSIONI E PROGRAMMI (MACROAGGREGATI)	201	202	203	204	205	200	301	302	303	304	300
	Tributi in conto capitale a carico dell'ente	Investimenti fissi lordi e acquisto di terreni	Contributi agli investimenti	Altri trasferimenti in conto capitale	Altre spese in conto capitale	TOTALE Spese In conto Capitale	Acquisizioni di attività finanziarie	Concessione crediti di breve termine	Concessione crediti di medio-lungo termine	Altre spese per incremento di attività finanziarie	TOTALE SPESE PER INCREMENTO DI ATTIVITA' FINANZIARIE
1 Servizi istituzionali, generali e di gestione											
1 Organismi istituzionali	0,00	900.000,00	0,00	0,00	0,00	900.000,00	0,00	0,00	0,00	0,00	0,00
2 Segreteria generale	0,00	0,00	0,00	0,00	0,00	0,00	0,00	0,00	0,00	0,00	0,00
3 Gestione economica, finanziaria, programmazione e provveditorato	0,00	0,00	0,00	0,00	0,00	0,00	0,00	0,00	0,00	0,00	0,00
4 Gestione delle entrate tributarie e servizi fiscali	0,00	0,00	0,00	0,00	0,00	0,00	0,00	0,00	0,00	0,00	0,00
5 Gestione dei beni demaniali e patrimoniali	0,00	0,00	0,00	0,00	0,00	0,00	0,00	0,00	0,00	0,00	0,00
6 Ufficio tecnico	0,00	0,00	0,00	0,00	0,00	0,00	0,00	0,00	0,00	0,00	0,00
7 Elezioni e consultazioni popolari - Anagrafe e stato civile	0,00	0,00	0,00	0,00	0,00	0,00	0,00	0,00	0,00	0,00	0,00
8 Statistica e sistemi informativi	0,00	0,00	0,00	0,00	0,00	0,00	0,00	0,00	0,00	0,00	0,00
9 Assistenza tecnico-amministrativa agli enti locali	0,00	0,00	0,00	0,00	0,00	0,00	0,00	0,00	0,00	0,00	0,00
10 Risorse umane	0,00	0,00	0,00	0,00	0,00	0,00	0,00	0,00	0,00	0,00	0,00
11 Altri servizi generali	0,00	0,00	0,00	0,00	0,00	0,00	0,00	0,00	0,00	0,00	0,00
12 Politica regionale unitaria per i servizi istituzionali, generali e di gestione (solo per le Regioni)	0,00	0,00	0,00	0,00	0,00	0,00	0,00	0,00	0,00	0,00	0,00
TOTALE MISSIONE 1 - Servizi istituzionali, generali e di gestione	0,00	900.000,00	0,00	0,00	0,00	900.000,00	0,00	0,00	0,00	0,00	0,00
2 Giustizia											
1 Uffici giudiziari	0,00	0,00	0,00	0,00	0,00	0,00	0,00	0,00	0,00	0,00	0,00
2 Cassa circondariale e altri servizi	0,00	0,00	0,00	0,00	0,00	0,00	0,00	0,00	0,00	0,00	0,00
3 Politica regionale unitaria per la giustizia (solo per le Regioni)	0,00	0,00	0,00	0,00	0,00	0,00	0,00	0,00	0,00	0,00	0,00
TOTALE MISSIONE 2 - Giustizia	0,00	0,00	0,00	0,00	0,00	0,00	0,00	0,00	0,00	0,00	0,00
3 Ordine pubblico e sicurezza											

3 Ordine pubblico e sicurezza																								
1 Polizia locale e amministrativa	0,00	0,96	0,00	0,00	0,00	0,00	0,00	0,00	0,00	0,00	0,00	0,00	0,00	0,00	0,00	0,00	0,00	0,00	0,00	0,00	0,00	0,00	0,00	0,00
2 Sistema integrato di sicurezza urbana	0,00	0,00	0,00	0,00	0,00	0,00	0,00	0,00	0,00	0,00	0,00	0,00	0,00	0,00	0,00	0,00	0,00	0,00	0,00	0,00	0,00	0,00	0,00	0,00
3 Politica regionale unitaria per l'ordine pubblico e la sicurezza (solo per le Regioni)	0,00	0,00	0,00	0,00	0,00	0,00	0,00	0,00	0,00	0,00	0,00	0,00	0,00	0,00	0,00	0,00	0,00	0,00	0,00	0,00	0,00	0,00	0,00	0,00
TOTALE MISSIONE 3 - Ordine pubblico e sicurezza	0,00	0,00	0,00	0,00	0,00	0,00	0,00	0,00	0,00	0,00	0,00	0,00	0,00	0,00	0,00	0,00	0,00	0,00	0,00	0,00	0,00	0,00	0,00	0,00
4 Istruzione e diritto allo studio																								
1 Istruzione prescolastica	0,00	0,00	0,00	0,00	0,00	0,00	0,00	0,00	0,00	0,00	0,00	0,00	0,00	0,00	0,00	0,00	0,00	0,00	0,00	0,00	0,00	0,00	0,00	0,00
2 Altri ordini di istruzione	0,00	56.327,63	0,00	0,00	0,00	0,00	0,00	0,00	0,00	0,00	0,00	0,00	0,00	0,00	0,00	0,00	0,00	0,00	0,00	0,00	0,00	0,00	0,00	0,00
3 Edilizia scolastica (solo per le Regioni)	0,00	0,00	0,00	0,00	0,00	0,00	0,00	0,00	0,00	0,00	0,00	0,00	0,00	0,00	0,00	0,00	0,00	0,00	0,00	0,00	0,00	0,00	0,00	0,00
4 Istruzione universitaria	0,00	0,00	0,00	0,00	0,00	0,00	0,00	0,00	0,00	0,00	0,00	0,00	0,00	0,00	0,00	0,00	0,00	0,00	0,00	0,00	0,00	0,00	0,00	0,00
5 Istruzione tecnica superiore	0,00	0,00	0,00	0,00	0,00	0,00	0,00	0,00	0,00	0,00	0,00	0,00	0,00	0,00	0,00	0,00	0,00	0,00	0,00	0,00	0,00	0,00	0,00	0,00
6 Servizi ausiliari all'istruzione	0,00	0,00	0,00	0,00	0,00	0,00	0,00	0,00	0,00	0,00	0,00	0,00	0,00	0,00	0,00	0,00	0,00	0,00	0,00	0,00	0,00	0,00	0,00	0,00
7 Diritto allo studio	0,00	0,00	0,00	0,00	0,00	0,00	0,00	0,00	0,00	0,00	0,00	0,00	0,00	0,00	0,00	0,00	0,00	0,00	0,00	0,00	0,00	0,00	0,00	0,00
8 Politica regionale unitaria per l'istruzione e il diritto allo studio (solo per Regioni)	0,00	0,00	0,00	0,00	0,00	0,00	0,00	0,00	0,00	0,00	0,00	0,00	0,00	0,00	0,00	0,00	0,00	0,00	0,00	0,00	0,00	0,00	0,00	0,00
TOTALE MISSIONE 4 - Istruzione e diritto allo studio	0,00	56.327,63	0,00	0,00	0,00	0,00	0,00	0,00	0,00	0,00	0,00	0,00	0,00	0,00	0,00	0,00	0,00	0,00	0,00	0,00	0,00	0,00	0,00	0,00
5 Tutela e valorizzazione dei beni e attività culturali																								
1 Valorizzazione dei beni di interesse storico	0,00	0,00	0,00	0,00	0,00	0,00	0,00	0,00	0,00	0,00	0,00	0,00	0,00	0,00	0,00	0,00	0,00	0,00	0,00	0,00	0,00	0,00	0,00	0,00
2 Attività culturali e interventi diversi nel settore culturale	0,00	0,00	0,00	0,00	0,00	0,00	0,00	0,00	0,00	0,00	0,00	0,00	0,00	0,00	0,00	0,00	0,00	0,00	0,00	0,00	0,00	0,00	0,00	0,00
3 Politica regionale unitaria per la tutela dei beni e dell'attività culturali (solo per le Regioni)	0,00	0,00	0,00	0,00	0,00	0,00	0,00	0,00	0,00	0,00	0,00	0,00	0,00	0,00	0,00	0,00	0,00	0,00	0,00	0,00	0,00	0,00	0,00	0,00
TOTALE MISSIONE 5 - Tutela e valorizzazione dei beni e attività culturali	0,00	0,00	0,00	0,00	0,00	0,00	0,00	0,00	0,00	0,00	0,00	0,00	0,00	0,00	0,00	0,00	0,00	0,00	0,00	0,00	0,00	0,00	0,00	0,00
6 Politiche giovanili, sport e tempo libero																								
1 Sport e tempo libero	0,00	2.000.000,00	0,00	0,00	0,00	0,00	0,00	0,00	0,00	0,00	0,00	0,00	0,00	0,00	0,00	0,00	0,00	0,00	0,00	0,00	0,00	0,00	0,00	0,00
2 Giovani	0,00	0,00	0,00	0,00	0,00	0,00	0,00	0,00	0,00	0,00	0,00	0,00	0,00	0,00	0,00	0,00	0,00	0,00	0,00	0,00	0,00	0,00	0,00	0,00
3 Politica regionale unitaria per i giovani, lo sport e il tempo libero (solo per le Regioni)	0,00	0,00	0,00	0,00	0,00	0,00	0,00	0,00	0,00	0,00	0,00	0,00	0,00	0,00	0,00	0,00	0,00	0,00	0,00	0,00	0,00	0,00	0,00	0,00
TOTALE MISSIONE 6 - Politiche giovanili, sport e tempo libero	0,00	2.000.000,00	0,00	0,00	0,00	0,00	0,00	0,00	0,00	0,00	0,00	0,00	0,00	0,00	0,00	0,00	0,00	0,00	0,00	0,00	0,00	0,00	0,00	0,00

7	Turismo																				
1	Sviluppo e valorizzazione del turismo	0,00	0,00	0,00	0,00	0,00	0,00	0,00	0,00	0,00	0,00	0,00	0,00	0,00	0,00	0,00	0,00	0,00	0,00	0,00	0,00
2	Politica regionale unitaria per il turismo (solo per le Regioni)	0,00	0,00	0,00	0,00	0,00	0,00	0,00	0,00	0,00	0,00	0,00	0,00	0,00	0,00	0,00	0,00	0,00	0,00	0,00	0,00
	TOTALE MISSIONE 7 - Turismo	0,00	0,00	0,00	0,00	0,00	0,00	0,00	0,00	0,00	0,00	0,00	0,00	0,00	0,00	0,00	0,00	0,00	0,00	0,00	0,00
8	Aspetto del territorio ed edilizia abitativa																				
1	Urbanistica	0,00	5.250.000,00	0,00	0,00	0,00	0,00	0,00	0,00	0,00	5.250.000,00	0,00	0,00	0,00	0,00	0,00	0,00	0,00	0,00	0,00	0,00
2	Edilizia residenziale pubblica e locale e piani di edilizia economico-popolare	0,00	0,00	0,00	0,00	0,00	0,00	0,00	0,00	0,00	0,00	0,00	0,00	0,00	0,00	0,00	0,00	0,00	0,00	0,00	0,00
3	Politica regionale unitaria per l'assetto del territorio e l'edilizia abitativa (solo per le Regioni)	0,00	0,00	0,00	0,00	0,00	0,00	0,00	0,00	0,00	0,00	0,00	0,00	0,00	0,00	0,00	0,00	0,00	0,00	0,00	0,00
	TOTALE MISSIONE 8 - Aspetto del territorio ed edilizia abitativa	0,00	5.250.000,00	0,00	0,00	0,00	0,00	0,00	0,00	0,00	5.250.000,00	0,00	0,00	0,00	0,00	0,00	0,00	0,00	0,00	0,00	0,00
9	Sviluppo sostenibile e tutela del territorio e dell'ambiente																				
1	Difesa del suolo	0,00	0,00	0,00	0,00	0,00	0,00	0,00	0,00	0,00	0,00	0,00	0,00	0,00	0,00	0,00	0,00	0,00	0,00	0,00	0,00
2	Tutela, valorizzazione e recupero ambientale	0,00	0,00	0,00	0,00	0,00	0,00	0,00	0,00	0,00	0,00	0,00	0,00	0,00	0,00	0,00	0,00	0,00	0,00	0,00	0,00
3	Riforesti	0,00	300.000,00	0,00	0,00	0,00	0,00	0,00	0,00	0,00	300.000,00	0,00	0,00	0,00	0,00	0,00	0,00	0,00	0,00	0,00	0,00
4	Servizio idrico integrato	0,00	0,00	0,00	0,00	0,00	0,00	0,00	0,00	0,00	0,00	0,00	0,00	0,00	0,00	0,00	0,00	0,00	0,00	0,00	0,00
5	Aree protette, parchi naturali, protezione naturalistica e forestazione	0,00	0,00	0,00	0,00	0,00	0,00	0,00	0,00	0,00	0,00	0,00	0,00	0,00	0,00	0,00	0,00	0,00	0,00	0,00	0,00
6	Tutela e valorizzazione delle risorse idriche	0,00	500.000,00	0,00	0,00	0,00	0,00	0,00	0,00	0,00	500.000,00	0,00	0,00	0,00	0,00	0,00	0,00	0,00	0,00	0,00	0,00
7	Sviluppo sostenibile territorio montano piccoli Comuni	0,00	0,00	0,00	0,00	0,00	0,00	0,00	0,00	0,00	0,00	0,00	0,00	0,00	0,00	0,00	0,00	0,00	0,00	0,00	0,00
8	Qualità dell'aria e riduzione dell'inquinamento	0,00	0,00	0,00	0,00	0,00	0,00	0,00	0,00	0,00	0,00	0,00	0,00	0,00	0,00	0,00	0,00	0,00	0,00	0,00	0,00
9	Politica regionale unitaria per lo sviluppo sostenibile e la tutela del territorio e dell'ambiente (solo per le Regioni)	0,00	0,00	0,00	0,00	0,00	0,00	0,00	0,00	0,00	0,00	0,00	0,00	0,00	0,00	0,00	0,00	0,00	0,00	0,00	0,00
	TOTALE MISSIONE 9 - Sviluppo sostenibile e tutela del territorio e dell'ambiente	0,00	800.000,00	0,00	0,00	0,00	0,00	0,00	0,00	0,00	800.000,00	0,00	0,00	0,00	0,00	0,00	0,00	0,00	0,00	0,00	0,00
10	Trasporti e diritto alla mobilità																				
1	Trasporto ferroviario	0,00	0,00	0,00	0,00	0,00	0,00	0,00	0,00	0,00	0,00	0,00	0,00	0,00	0,00	0,00	0,00	0,00	0,00	0,00	0,00
2	Trasporto pubblico locale	0,00	0,00	0,00	0,00	0,00	0,00	0,00	0,00	0,00	0,00	0,00	0,00	0,00	0,00	0,00	0,00	0,00	0,00	0,00	0,00
3	Trasporto per vie d'acqua	0,00	0,00	0,00	0,00	0,00	0,00	0,00	0,00	0,00	0,00	0,00	0,00	0,00	0,00	0,00	0,00	0,00	0,00	0,00	0,00
4	Altre modalità di trasporto pubblico	0,00	0,00	0,00	0,00	0,00	0,00	0,00	0,00	0,00	0,00	0,00	0,00	0,00	0,00	0,00	0,00	0,00	0,00	0,00	0,00

13	Tutela della salute																			
6	Servizio sanitario regionale - restituzione maggiori gettiti SSK	0,00	0,00	0,00	0,00	0,00	0,00	0,00	0,00	0,00	0,00	0,00	0,00	0,00	0,00	0,00	0,00	0,00	0,00	0,00
7	Ulteriori spese in materia sanitaria	0,00	0,00	0,00	0,00	0,00	0,00	0,00	0,00	0,00	0,00	0,00	0,00	0,00	0,00	0,00	0,00	0,00	0,00	0,00
8	Politica regionale unitaria per la tutela della salute (solo per le Regioni)	0,00	0,00	0,00	0,00	0,00	0,00	0,00	0,00	0,00	0,00	0,00	0,00	0,00	0,00	0,00	0,00	0,00	0,00	0,00
	TOTALE MISSIONE 13 - Tutela della salute	0,00	0,00	0,00	0,00	0,00	0,00	0,00	0,00	0,00	0,00	0,00	0,00	0,00	0,00	0,00	0,00	0,00	0,00	0,00
14	Sviluppo economico e competitività																			
1	Industria, PMI e Artigianato	0,00	0,00	0,00	0,00	0,00	0,00	0,00	0,00	0,00	0,00	0,00	0,00	0,00	0,00	0,00	0,00	0,00	0,00	0,00
2	Commercio - reti distributive - tutela del consumatore	0,00	0,00	0,00	0,00	0,00	0,00	0,00	0,00	0,00	0,00	0,00	0,00	0,00	0,00	0,00	0,00	0,00	0,00	0,00
3	Ricerca e innovazione	0,00	0,00	0,00	0,00	0,00	0,00	0,00	0,00	0,00	0,00	0,00	0,00	0,00	0,00	0,00	0,00	0,00	0,00	0,00
4	Reti e altri servizi di pubblica utilità	0,00	0,00	0,00	0,00	0,00	0,00	0,00	0,00	0,00	0,00	0,00	0,00	0,00	0,00	0,00	0,00	0,00	0,00	0,00
5	Politica regionale unitaria per lo sviluppo economico e la competitività (solo per le Regioni)	0,00	0,00	0,00	0,00	0,00	0,00	0,00	0,00	0,00	0,00	0,00	0,00	0,00	0,00	0,00	0,00	0,00	0,00	0,00
	TOTALE MISSIONE 14 - Sviluppo economico e competitività	0,00	0,00	0,00	0,00	0,00	0,00	0,00	0,00	0,00	0,00	0,00	0,00	0,00	0,00	0,00	0,00	0,00	0,00	0,00
15	Politiche per il lavoro e la formazione professionale																			
1	Servizi per lo sviluppo del mercato del lavoro	0,00	0,00	0,00	0,00	0,00	0,00	0,00	0,00	0,00	0,00	0,00	0,00	0,00	0,00	0,00	0,00	0,00	0,00	0,00
2	Formazione professionale	0,00	0,00	0,00	0,00	0,00	0,00	0,00	0,00	0,00	0,00	0,00	0,00	0,00	0,00	0,00	0,00	0,00	0,00	0,00
3	Sostegno all'occupazione	0,00	0,00	0,00	0,00	0,00	0,00	0,00	0,00	0,00	0,00	0,00	0,00	0,00	0,00	0,00	0,00	0,00	0,00	0,00
4	Politica regionale unitaria per il lavoro e la formazione professionale (solo per le Regioni)	0,00	0,00	0,00	0,00	0,00	0,00	0,00	0,00	0,00	0,00	0,00	0,00	0,00	0,00	0,00	0,00	0,00	0,00	0,00
	TOTALE MISSIONE 15 - Politiche per il lavoro e la formazione professionale	0,00	0,00	0,00	0,00	0,00	0,00	0,00	0,00	0,00	0,00	0,00	0,00	0,00	0,00	0,00	0,00	0,00	0,00	0,00
16	Agricoltura, politiche agroalimentari e pesca																			
1	Sistema Agroalimentare	0,00	0,00	0,00	0,00	0,00	0,00	0,00	0,00	0,00	0,00	0,00	0,00	0,00	0,00	0,00	0,00	0,00	0,00	0,00
2	Caccia e pesca	0,00	0,00	0,00	0,00	0,00	0,00	0,00	0,00	0,00	0,00	0,00	0,00	0,00	0,00	0,00	0,00	0,00	0,00	0,00
3	Politica regionale unitaria per l'agricoltura, i sistemi agroalimentari, la caccia e la pesca (solo per le Regioni)	0,00	0,00	0,00	0,00	0,00	0,00	0,00	0,00	0,00	0,00	0,00	0,00	0,00	0,00	0,00	0,00	0,00	0,00	0,00
	TOTALE MISSIONE 16 - Agricoltura, politiche agroalimentari e pesca	0,00	0,00	0,00	0,00	0,00	0,00	0,00	0,00	0,00	0,00	0,00	0,00	0,00	0,00	0,00	0,00	0,00	0,00	0,00
17	Energia e diversificazione delle fonti energetiche																			

PROSPETTO DELLE SPESE DI BILANCIO PER MISSIONI, PROGRAMMI E MACROAGGREGATI
SPESE PER RIMBORSO DI PRESTITI - PREVISIONI DI COMPETENZA


Esercizio finanziario 2018

MISSIONI E PROGRAMMI \ MACROAGGREGATI	Rimborso di titoli obbligazionari	Rimborso prestiti a breve termine	Rimborso mutui e altri finanziamenti a medio lungo termine	Rimborso di altre forme di indebitamento	TOTALE
	401	402	403	404	400
50 Debito pubblico					
2 Quota capitale ammortamento mutui e prestiti obbligazionari	0,00	0,00	387.500,00	0,00	387.500,00
TOTALE MISSIONE 50 - Debito pubblico	0,00	0,00	387.500,00	0,00	387.500,00

**PROSPETTO DELLE SPESE DI BILANCIO PER MISSIONI, PROGRAMMI E MACROAGGREGATI
SPESE PER SERVIZI PER CONTO TERZI E PARTITE DI GIRO - PREVISIONI DI COMPETENZA**

Esercizio finanziario 2018

MISSIONI E PROGRAMMI \ MACROAGGREGATI	Uscite per partite di giro	Uscite per conto terzi	TOTALE
99 Servizi per conto terzi	701	702	700
1 Servizi per conto terzi e Partite di giro	2.574.000,00	1.602.000,00	4.176.000,00
TOTALE MISSIONE 99 - Servizi per conto terzi	2.574.000,00	1.602.000,00	4.176.000,00



COMUNE DI ISOLA DEL LIRI

Via San Giuseppe n° 1

03036 (FR)

C.F. 91000660604 P. IVA 00279790604

SPESE PER TITOLI E MACROAGGREGATI

ESERCIZIO: 2016

**SPESE PER TITOLI E MACROAGGREGATI
PREVISIONI DI COMPETENZA**

TITOLI E MACROAGGREGATI		PREVISIONE		
		2016	2017	2018
TITOLO 1 - Spese correnti				
1	Redditi da lavoro dipendente	2.311.507,78	2.146.740,92	2.168.937,44
2	Imposte e tasse a carico dell'ente	153.581,83	141.364,05	141.368,33
3	Acquisto di beni e servizi	3.996.707,87	3.481.512,99	3.511.709,08
4	Trasferimenti correnti	191.603,20	71.605,95	71.609,27
5	Trasferimenti di tributi	0,00	0,00	0,00
6	Fondi perequativi			
7	Interessi passivi	549.071,57	534.730,33	520.517,62
8	Altre spese per redditi da capitale			
9	Rimborsi e poste correttive delle entrate	5.000,00	5.000,00	5.000,00
10	Altre spese correnti	653.811,02	366.485,00	402.267,50
TOTALE TITOLO 1		7.861.283,27	6.747.439,24	6.821.409,24
TITOLO 2 - Spese in conto capitale				
1	Tributi in conto capitale a carico dell'ente			
2	Investimenti fissi lordi e acquisto di terreni	8.399.374,69	7.848.309,65	9.006.327,63
3	Contributi agli investimenti			
4	Altri trasferimenti in conto capitale	0,00	0,00	0,00
5	Altre spese in conto capitale	0,00	0,00	0,00
TOTALE TITOLO 2		8.399.374,69	7.848.309,65	9.006.327,63
TITOLO 3 - Spese per incremento attività finanziarie				
1	Acquisizioni di attività finanziarie			
2	Concessione crediti di breve termine			
3	Concessione crediti di medio-lungo termine			
4	Altre spese per incremento di attività finanziarie			
TOTALE TITOLO 3		0,00	0,00	0,00
TITOLO 4 - Rimborso Prestiti				
1	Rimborso di titoli obbligazionari			
2	Rimborso prestiti a breve termine			
3	Rimborso mutui e altri finanziamenti a medio lungo ter	375.000,00	380.500,00	387.500,00
4	Rimborso di altre forme di indebitamento			
TOTALE TITOLO 4		375.000,00	380.500,00	387.500,00
TITOLO 5 - Chiusura Anticipazioni ricevute da istituto tesoriere/cassiere				
1	Chiusura Anticipazioni ricevute da istituto tesoriere/cas	1.000.000,00	1.005.000,00	1.011.030,00
TOTALE TITOLO 5		1.000.000,00	1.005.000,00	1.011.030,00
TITOLO 7 - Uscite per conto terzi e partite di giro				
1	Uscite per partite di giro	2.574.000,00	2.574.000,00	2.574.000,00
2	Uscite per conto terzi	1.602.000,00	1.602.000,00	1.602.000,00
TOTALE TITOLO 7		4.176.000,00	4.176.000,00	4.176.000,00
TOTALE		21.811.657,96	20.157.248,89	21.402.266,87



COMUNE DI ISOLA DEL LIRI

Via San Giuseppe n° 1

03036 (FR)

C.F. 91000660604 P. IVA 00279790604

**BILANCIO PLURIENNALE
PARTE PRIMA - ENTRATE
ESERCIZIO: 2016 - 2018**

BILANCIO PLURIENNALE ESERCIZIO 2016 - 2018						ENTRATE		
RISORSE		ACCERTAMENTI ULTIMO ESERCIZIO CHIUSO	PREVISIONI DEFINITIVE ESERCIZIO IN CORSO	PREVISIONE DEL BILANCIO PLURIENNALE 2016 - 2018			TOTALI	
Codice e Numero	DENOMINAZIONE			ANNI				
				2016	2017	2018		
	Avanzo di amministrazione anno 1999							
	Avanzo di amministrazione		1.381.241,83	199.151,15			199.151,15	
	FONDO PLURIENNALE VINCOLATO DI PARTE CORRENTE		315.917,59	412.988,11			412.988,11	
	FONDO PLURIENNALE VINCOLATO PARTE CAPITALE			113.000,00			113.000,00	
	AVANZO VINCOLATO APPLICATO							
	TOTALE FPV+AVANZO DI AMMINISTRAZIONE		1.697.159,42	725.139,26			725.139,26	

BILANCIO PLURIENNALE ESERCIZIO 2016 - 2018 ENTRATE

Codice e Numero	RISORSE DENOMINAZIONE	ACCERTAMENTI ULTIMO ESERCIZIO CHIUSO	PREVISIONI DEFINITIVE ESERCIZIO IN CORSO	PREVISIONE DEL BILANCIO PLURIENNALE 2016 - 2018			TOTALI
				ANNI			
				2016	2017	2018	
1	TITOLO I ENTRATE TRIBUTARIE						
1.01	CATEGORIA 1 ^a - IMPOSTE						
1.01.0010	IMPOSTA COMUNALE IMMOBILI	2.302.574,68	2.730.000,00	2.170.000,00	2.035.500,00	2.138.500,00	6.344.000,00
1.01.0030	IMPOSTA COMUNALE PUBBLICITA'	30.000,00	30.000,00	30.000,00	30.000,00	30.000,00	90.000,00
1.01.0040	ADDITIONALE COMUNALE SUL CONSUMODI ENERGIA ELETTRICA	12,14					
1.01.0050	ALTRE IMPOSTE	980.000,00	980.000,00	1.020.000,00	1.070.000,00	1.100.000,00	3.190.000,00
1.01	----- TOTALE Categoria 1.01	3.312.586,82	3.740.000,00	3.220.000,00	3.135.500,00	3.268.500,00	9.624.000,00
1.02	CATEGORIA 2 ^a - TASSE						
1.02.0070	TASSA SMALTIMENTO R.S.U.	1.781.282,96	2.330.000,00	2.000.000,00	1.500.000,00	1.500.000,00	5.000.000,00
1.02	----- TOTALE Categoria 1.02	1.781.282,96	2.330.000,00	2.000.000,00	1.500.000,00	1.500.000,00	5.000.000,00
1.03	CATEGORIA 3 ^a - TRIBUTI SPECIALI ED ALTRE ENTRATE TRIBUTARIE PROPRIE						
1.03.0120	ALTRI TRIBUTI SPECIALI/ENTRATE TRIB	1.285.999,48	1.115.190,79	1.560.958,78	1.560.958,68	1.560.958,68	4.682.876,14
1.03	----- TOTALE Categoria 1.03	1.285.999,48	1.115.190,79	1.560.958,78	1.560.958,68	1.560.958,68	4.682.876,14
1	----- TOTALE Titolo 1	6.379.869,26	7.185.190,79	6.780.958,78	6.196.458,68	6.329.458,68	€ 19.306.876,14

		BILANCIO PLURIENNALE ESERCIZIO 2016 - 2018		ENTRATE		
RISORSE		PREVISIONE DEL BILANCIO PLURIENNALE 2016 - 2018				
Codice e Numero	DENOMINAZIONE	ACCERTAMENTI ULTIMO ESERCIZIO CHIUSO	PREVISIONI DEFINITIVE ESERCIZIO IN CORSO	ANNI		TOTALI
				2016	2017	
2	TITOLO II ENTRATE DERIVANTI DA CONTRIBUTI E TRASFERIMENTI CORRENTI DELLO STATO, DELLA REGIONE E DI ALTRI ENTI PUBBLICI					
2.01	CATEGORIA 1 ^a - ENTRATE DERIVANTI DA CONTRIBUTI E TRASFERIMENTI CORRENTI DALLO STATO					
2.01.0130	TRASF. COR. STATO CARATTERE GEN	226.249,89	246.361,10	148.913,37	148.913,37	446.740,11
2.01	----- TOTALE Categoria 2.01	226.249,89	246.361,10	148.913,37	148.913,37	446.740,11
2.02	CATEGORIA 2 ^a - ENTRATE DERIVANTI DA CONTRIBUTI E TRASFERIMENTI CORRENTI DELLA REGIONE					
2.02.0150	FUNZ GEN AMMIN GESTIONE DI CONTROLLO	140.000,00	142.100,00			
2.02.0180	FUNZ RELATIVE A CULTURA BENI CULTURALI		41.765,00			
2.02	----- TOTALE Categoria 2.02	140.000,00	183.865,00			
2.03	CATEGORIA 3 ^a - ENTRATE DERIVANTI DA CONTRIBUTI DALLA REGIONE PER FUNZIONI DELEGATE					
2.03.0260	FUNZ GEN AMM GESTIONE E CONTROLLO		11.996,60	18.000,00	18.000,00	54.000,00
2.03.0340	FUNZIONI NEL SETTORE SOCIALE	410.508,71	285.887,56	112.100,00	112.000,00	336.100,00
2.03	----- TOTALE Categoria 2.03	410.508,71	297.884,16	130.100,00	130.000,00	390.100,00

BILANCIO PLURIENNALE ESERCIZIO 2016 - 2018 ENTRATE

Codice e Numero	RISORSE DENOMINAZIONE	ACCERTAMENTI ULTIMO ESERCIZIO CHIUSO	PREVISIONI DEFINITIVE ESERCIZIO IN CORSO	PREVISIONE DEL BILANCIO PLURIENNALE 2016 - 2018			TOTALI
				ANNI			
				2016	2017	2018	
2.05	CATEGORIA 5ª - ENTRATE DERIVANTI DA CONTRIBUTI E TRASFERIMENTI CORRENTI DA ALTRI ENTI DEL SETTORE PUBBLICO						
2.05.0440	CONTR TRASF CORREN ALTRI ENTI SET PUBBL	35.584,92	66.304,80	11.600,00	11.600,00	11.600,00	34.800,00
2.05	----- TOTALE Categoria 2.05	35.584,92	66.304,80	11.600,00	11.600,00	11.600,00	34.800,00
2	----- TOTALE Titolo 2	812.343,52	794.415,06	290.513,37	290.513,37	290.513,37	€ 871.640,11

		BILANCIO PLURIENNALE ESERCIZIO 2016 - 2018		ENTRATE		PREVISIONE DEL BILANCIO PLURIENNALE 2016 - 2018	
Codice e Numero	RISORSE DENOMINAZIONE	ACCERTAMENTI ULTIMO ESERCIZIO CHIUSO	PREVISIONI DEFINITIVE ESERCIZIO IN CORSO	ANNI		TOTALI	
				2016	2017		2018
3	TITOLO III ENTRATE EXTRATRIBUTARIE						
3.01	CATEGORIA1*PROVENTIDESERVIZIPUBBLICI						
3.01.0450	SEGR GEN PERSON/ORGANIZZAZ	7.791,74	17.225,00	18.000,00	20.000,00	60.000,00	
3.01.0470	ANAG STATO CIV ELET LEVA SERV STATIST	10.254,20	10.050,00	10.050,00	10.050,00	30.150,00	
3.01.0480	ALTRI SERVIZI GENERALI	49.772,66	55.600,00	35.600,00	35.600,00	106.800,00	
3.01.0500	PULIZIA MUNICIPALE	710,00	1.000,00	1.000,00	1.000,00	3.000,00	
3.01.0510	RISORSE FINALIZZATE CODICE STRADA	83.406,83	70.000,00	108.774,27	100.000,00	308.774,27	
3.01.0550	ASSIST SCOL TRASP REFEZIONE ALTRI SERV	152.243,91	152.000,00	138.000,00	150.500,00	452.000,00	
3.01.0570	TEATRI ATTIVITA CULT SERV DIV DEL SETT.	1.900,00	500,00				
3.01.0630	VIABILITA' CIRC. STRAD SERV CONNESSI	1.102,60	40.000,00	15.000,00	18.000,00	55.000,00	
3.01.0650	URBANISTICA GESTIONE TERRIT	57.369,41	70.000,00	80.000,00	110.000,00	300.000,00	
3.01.0730	ASS. BENEFIC PUBBL SERV DIV ALLA PERS	4.905,60	4.905,60	2.227,40	3.000,00	8.227,40	
3.01.0740	SERV NECROSCOPICO CIMITERIALE	76.416,12	90.507,50	85.507,50	90.507,50	266.522,50	
3.01	----- TOTALE Categoria 3.01	445.873,07	511.788,10	494.159,17	538.657,50	1.590.474,17	
3.02	CATEGORIA 2*-PROVENTI DEI BENI DELL'ENTE						

RISORSE		BILANCIO PLURIENNALE ESERCIZIO 2016 - 2018			ENTRATE			
		Codice e Numero	DENOMINAZIONE	ACCERTAMENTI ULTIMO ESERCIZIO CHIUSO	PREVISIONI DEFINITIVE ESERCIZIO IN CORSO	PREVISIONE DEL BILANCIO PLURIENNALE 2016 - 2018		
						2016	2017	2018
3.02.0860	GESTIONE DEI FABBRICATI	8.100,00	8.090,00	7.573,00	14.463,00	14.463,00	36.499,00	
3.02.0870	GESTIONE DEI TERRENI	10.645,97	52.206,90	28.206,90	28.206,90	28.206,90	84.620,70	
3.02.0880	GESTIONE BENI DIVERSI	65.174,82	55.000,00	207.869,07	187.869,07	122.869,07	518.607,21	
3.02	----- TOTALE Categoria 3.02	83.920,79	115.296,90	243.648,97	230.538,97	165.538,97	639.726,91	
3.03	CATEGORIA 3^ - INTERESSI SU ANTICIPAZIONI E CREDITI							
3.03.0890	INT SU DEPOSITI DENAROMALORI MOBIL	283,77	700,00	700,00	700,00	700,00	2.100,00	
3.03	----- TOTALE Categoria 3.03	283,77	700,00	700,00	700,00	700,00	2.100,00	
3.05	CATEGORIA 5^ - PROVENTI DIVERSI							
3.05.0940	PROVENTI DIVERSI	4.000,00	13.282,81	166.073,95	26.092,84	26.092,84	218.259,63	
3.05	----- TOTALE Categoria 3.05	4.000,00	13.282,81	166.073,95	26.092,84	26.092,84	218.259,63	
3	----- TOTALE Titolo 3	534.077,63	641.067,81	904.582,09	795.989,31	749.989,31	€ 2.450.560,71	

BILANCIO PLURIENNALE ESERCIZIO 2016 - 2018 ENTRATE

RISORSE		PREVISIONI DEFINITIVE ESERCIZIO IN CORSO	PREVISIONE DEL BILANCIO PLURIENNALE 2016 - 2018		
Codice e Numero	DENOMINAZIONE		ANNI		
			2016	2017	2018
		ACCERTAMENTI ULTIMO ESERCIZIO CHIUSO	TOTALI		
4	TITOLO IV ENTRATE DERIVANTI DA ALIENAZIONI DA TRASFERIMENTI DI CAPITALE E DA RISCOSSIONI DI CREDITI				
4.01	CATEGORIA 1^ - ALIENAZIONI DI BENI PATRIMONIALI				
4.01.0970	CESSIONE DI BENI DEMANIALI	150.000,00			300.000,00
4.01.0980	ALIENAZIONI BENI PATRIMONIALI DIVERSI	150.000,00			100.000,00
4.01	----- TOTALE Categoria 4.01	150.000,00			400.000,00
4.02	CATEGORIA 2^ - TRASFERIMENTI DI CAPITALE DALLO STATO				
4.02.1000	TRASF STRAORDINARI DALLO STATO	150.000,00			150.000,00
4.02.4012	TRASFERIMENTO STATO		1.900.000,00		1.250.000,00
4.02	----- TOTALE Categoria 4.02	150.000,00	1.900.000,00		3.655.012,00
4.03	CATEGORIA 3^ - TRASFERIMENTI DI CAPITALE DALLA REGIONE				
4.03.1020	TRASF CAPITALE STRAORDINARI DA REGIONE	2.499.444,26	845.128,74		2.462.759,93
4.03.4015	TRASF REG.LI PER OPERE PUBBLICHE		5.103.180,91		17.211.052,91
4.03.4020	CONTR REG.LI INTERV RECUPERO PATRIM EDIL			7.700.000,00	180.000,00

COMUNE DI ISOLA DEL LIRI

BILANCIO PLURIENNALE ESERCIZIO 2016 - 2018 ENTRATE

Codice e Numero	RISORSE DENOMINAZIONE	ACCERTAMENTI ULTIMO ESERCIZIO CHIUSO	PREVISIONI DEFINITIVE ESERCIZIO IN CORSO	PREVISIONE DEL BILANCIO PLURIENNALE 2016 - 2018			TOTALI
				ANNI			
				2016	2017	2018	
4.03	----- TOTALE Categoria 4.03	51.392,00	2.499.444,26	6.149.175,56	5.948.309,65	7.756.327,63	19.853.812,84
4.05	CATEGORIAS*TRASFERIMENTI*CAPITALE*ALT RISOG	100.000,00	100.000,00	140.000,00			140.000,00
4.05.1050	PROV CONC EDIL. SANZIONI URBANISTICHE		40.199,02	40.199,02			40.199,02
4.05.1060	TRASF CAP STRAORDINARI DA ALTRI SOGG		140.199,02	180.199,02			180.199,02
4.05	----- TOTALE Categoria 4.05	100.000,00	140.199,02	180.199,02			180.199,02
4	----- TOTALE Titolo 4	301.392,00	2.939.643,28	7.384.386,58	7.848.309,65	9.006.327,63	€ 24.239.023,86

BILANCIO PLURIENNALE ESERCIZIO 2016 - 2018 ENTRATE

Codice e Numero	RISORSE DENOMINAZIONE	ACCERTAMENTI ULTIMO ESERCIZIO CHIUSO	PREVISIONI DEFINITIVE ESERCIZIO IN CORSO	PREVISIONE DEL BILANCIO PLURIENNALE 2016 - 2018			TOTALI
				ANNI			
				2016	2017	2018	
5	TITOLO V ENTRATE DERIVANTI DA ACCENSIONI DI PRESTITI						
5.01	CATEGORIA 1^ - ANTICIPAZIONI DI CASSA						
5.01.1090	ANTICIPAZIONI DI TESORERIA		1.000.000,00	1.000.000,00	1.000.000,00	3.000.000,00	
5.01	----- TOTALE Categoria 5.01		1.000.000,00	1.000.000,00	1.000.000,00	3.000.000,00	
5.03	CATEGORIA 3^ - ASSUNZIONE DI MUTUI E PRESTITI						
5.03.1110	MUTUI PASSIVI C.D.P.	4.518.513,13	2.311.615,41	700.000,00		700.000,00	
5.03	----- TOTALE Categoria 5.03	4.518.513,13	2.311.615,41	700.000,00		700.000,00	
5	----- TOTALE Titolo 5	4.518.513,13	3.311.615,41	1.700.000,00	1.000.000,00	€ 3.700.000,00	

COMUNE DI ISOLA DEL LIRI

RISORSE		BILANCIO PLURIENNALE ESERCIZIO 2016 - 2018			ENTRATE		
		PREVISIONE DEL BILANCIO PLURIENNALE			2016 - 2018		
		ANNI			2016		
Codice e Numero	DENOMINAZIONE	ACCERTAMENTI ULTIMO ESERCIZIO CHIUSO	PREVISIONI DEFINITIVE ESERCIZIO IN CORSO	2016	2017	2018	TOTALI
1	TITOLO I ENTRATE TRIBUTARIE	6.379.869,26	7.185.190,79	6.780.958,78	6.196.458,68	6.329.458,68	19.306.876,14
2	TITOLO II ENTRATE DERIVANTI DA CONTRIBUTI E TRASFERIMENTI CORRENTI DELLO STATO, DELLA REGIONE E DI ALTRI ENTI PUBBLICI	812.343,52	794.415,06	290.613,37	290.513,37	290.513,37	871.640,11
3	TITOLO III ENTRATE EXTRATRIBUTARIE	534.077,63	641.067,81	904.582,09	795.989,31	749.989,31	2.450.560,71
4	TITOLO IV ENTRATE DERIVANTI DA ALIENAZIONI DA TRASFERIMENTI DI CAPITALE E DA RISCOSSIONI DI CREDITI	301.392,00	2.939.643,28	7.384.386,58	7.848.309,65	9.006.327,63	24.239.023,86
5	TITOLO V ENTRATE DERIVANTI DA ACCENSIONI DI PRESTITI	4.518.513,13	3.311.615,41	1.700.000,00	1.000.000,00	1.000.000,00	3.700.000,00
	----- TOTALI -----	12.546.195,54	14.871.932,35	17.060.540,82	16.131.271,01	17.376.288,99	50.568.100,82
	FPV + AVANZO DI AMMINISTRAZIONE		1.697.159,42	725.139,26			725.139,26
	-----TOTALE GENERALE DELL'ENTRATA-----	12.546.195,54	16.569.091,77	17.785.680,08	16.131.271,01	17.376.288,99	51.293.240,08



COMUNE DI ISOLA DEL LIRI

Via San Giuseppe n° 1

03036 (FR)

C.F. 91000660604 P. IVA 00279790604

**BILANCIO PLURIENNALE
PARTE SECONDA - SPESE
ESERCIZIO: 2016 - 2018**

COMUNE DI ISOLA DEL LIRI

INTERVENTI		BILANCIO PLURIENNALE ESERCIZIO		- SPESE		PREVISIONE DEL BILANCIO PLURIENNALE			TOTALI
		2016		2016 - 2018		2016 - 2018			
		IMPEGNI ULTIMO ESERCIZIO CHIUSO	PREVISIONI DEFINITIVE ESERCIZIO IN CORSO	2016	2017	2018			
1.01	PERSONALE	CO 2.250.362,48 SV T	2.785.891,92	2.301.507,78	2.136.740,92	2.158.937,44	6.597.186,14		
1.02	ACQUISTO BENI E/O MATERIE PRIME	CO 130.014,24 SV T	165.430,42	85.620,00	70.420,00	77.420,00	233.460,00		
1.03	PRESTAZIONI DI SERVIZI	CO 4.351.030,31 SV T	4.486.201,20	3.885.473,31	3.472.312,99	3.495.509,08	10.853.295,38		
1.04	UTILIZZO DI BENI DI TERZI	CO 32.794,28 SV T	41.933,56	28.150,00	28.050,00	28.050,00	84.250,00		
1.05	TRASFERIMENTI	CO 275.057,59 SV T	818.348,81	162.833,20	57.835,95	57.839,27	278.508,42		
1.06	INT. PASSIVI ONERI FINANZ DIVERSI	CO 480.329,67 SV T	536.500,00	549.071,57	534.730,33	520.517,62	1.604.319,52		
1.07	IMPOSTE E TASSE	CO 145.529,79 SV T	180.136,17	158.581,83	145.364,05	145.368,33	449.314,21		
			180.136,17	158.581,83	145.364,05	145.368,33	449.314,21		

COMUNE DI ISOLA DEL LIRI

INTERVENTI		BILANCIO PLURIENNALE ESERCIZIO 2016 -2018		- SPESE			PREVISIONE DEL BILANCIO PLURIENNALE 2016 - 2018		
		Codice e Numero	DENOMINAZIONE	IMPEGNI ULTIMO ESERCIZIO CHIUSO	PREVISIONI DEFINITIVE ESERCIZIO IN CORSO	ANNI			TOTALI
						2016	2017	2018	
1.08	ONERI STRAORD. DELLA GESTIONE CORRENTE	CO SV T	63.810,00	280.445,83	142.700,00	100.000,00	100.000,00	342.700,00	
1.10	FONDO SVALUTAZIONE CREDITI	CO SV T	63.810,00	280.445,83	142.700,00	100.000,00	100.000,00	342.700,00	
1.11	FONDO DI RISERVA	CO SV T		232.922,18	430.345,58	166.985,00	202.767,50	800.098,08	
				232.922,18	430.345,58	166.985,00	202.767,50	800.098,08	
					37.000,00	35.000,00	35.000,00	107.000,00	
1	----- TOTALE Titolo 1	CO SV T	7.728.928,36	9.527.810,09	7.781.283,27	6.747.439,24	6.821.409,24	21.350.131,75	
			7.728.928,36	9.527.810,09	7.781.283,27	6.747.439,24	6.821.409,24	21.350.131,75	

COMUNE DI ISOLA DEL LIRI

		BILANCIO PLURIENNALE ESERCIZIO 2016 -2018			- SPESE		
		PREVISIONE DEL BILANCIO PLURIENNALE 2016 - 2018					
Codice e Numero	INTERVENTI DENOMINAZIONE	IMPEGNI ULTIMO ESERCIZIO CHIUSO	PREVISIONI DEFINITIVE ESERCIZIO IN CORSO	ANNI			TOTALI
				2016	2017	2018	
2.00		CO SV T	17.658,00 17.658,00	913.187,13	788.801,11		1.701.988,24
2.01	ACQUISIZIONE DI BENI IMMOBILI	CO SV T	5.191.778,20 415.392,00 415.392,00	7.489.187,56 8.402.374,69	7.059.508,54 7.848.309,65	9.006.327,63 9.006.327,63	23.555.023,73 25.257.011,97
2.02	ESPROPRI E SERVITU' ONEROSE	CO SV T	245.549,88 245.549,88				
2.05	ACQU BENI MOBILI MACC ATTREZ TECN-SCIENT	CO SV T	20.000,00 33.000,00 33.000,00	37.000,00 37.000,00			37.000,00 37.000,00
2.06	INCARICHI PROFESSIONALI ESTERNI	CO SV T		40.000,00			40.000,00
2	----- TOTALE Titolo 2	CO SV T	5.474.986,08 448.392,00 448.392,00	953.187,13 7.526.187,56 8.479.374,69	788.801,11 7.059.508,54 7.848.309,65	9.006.327,63 9.006.327,63	1.741.988,24 23.592.023,73 25.334.011,97

COMUNE DI ISOLA DEL LIRI

		BILANCIO PLURIENNALE ESERCIZIO 2016 -2018		- SPESE		PREVISIONE DEL BILANCIO PLURIENNALE 2016 - 2018		
		INTERVENTI		IMPEGNI ULTIMO ESERCIZIO CHIUSO	PREVISIONI DEFINITIVE ESERCIZIO IN CORSO	ANNI		
Codice e Numero	DENOMINAZIONE	CO	SV			2016	2017	2018
3.01	RIMBORSO PER ANTICIPAZIONI DI CASSA	CO	SV		1.000.000,00	1.000.000,00	1.011.030,00	3.016.030,00
		T						
3.03	RIMBORSO QUOTA CAPITALE MUTUI PRESTITI	CO	SV	4.883.013,56	1.000.000,00	1.005.000,00	1.011.030,00	3.016.030,00
		T			416.273,48	380.500,00	387.500,00	1.143.000,00
3	----- TOTALE Titolo 3	CO	SV	4.883.013,56	1.416.273,48	1.385.500,00	1.398.530,00	4.159.030,00
		T			1.416.273,48	1.375.000,00	1.398.530,00	4.159.030,00
	TOTALE GENERALE DELLA SPESA	CO	SV	12.611.941,92	10.944.083,57	10.109.470,40	8.219.939,24	27.251.149,99
		T			5.474.986,08	7.526.187,56	9.006.327,63	23.592.023,73
				13.060.333,92	16.419.069,65	17.635.657,96	17.226.266,87	50.843.173,72

COMUNE DI ISOLA DEL LIRI

		BILANCIO PLURIENNALE ESERCIZIO 2016 -2018		- SPESE				
		/INTERVENTI		IMPEGNI ULTIMO ESERCIZIO CHIUSO	PREVISIONI DEFINITIVE ESERCIZIO IN CORSO	PREVISIONE DEL BILANCIO PLURIENNALE 2016 - 2018		
Codice e Numero	DENOMINAZIONE	ANNI				TOTALI		
		2016	2017	2018				
1	TITOLO I - SPESE CORRENTI	7.728.928,36	9.527.810,09	6.821.409,24	21.350.131,75			
	CO		7.781.283,27	6.747.439,24				
	SV							
	T	7.728.928,36	9.527.810,09	6.747.439,24	21.350.131,75			
2	TITOLO II - SPESE IN CONTO CAPITALE	448.392,00	5.474.986,08	9.006.327,63	1.741.988,24			
	CO		5.474.986,08	788.801,11				
	SV	448.392,00	5.474.986,08	7.059.508,54	23.592.023,73			
	T	448.392,00	5.474.986,08	7.848.309,65	25.334.011,97			
3	TITOLO III - SPESE PER RIMBORSO DI PRESTITI	4.883.013,56	1.416.273,48	1.398.530,00	4.159.030,00			
	CO		1.375.000,00	1.385.500,00				
	SV	4.883.013,56	1.416.273,48	1.385.500,00	4.159.030,00			
	T							
	TOTALE TITOLI	12.611.941,92	10.944.083,57	8.921.740,36	27.251.149,99			
	CO		10.109.470,40	8.219.939,24				
	SV	448.392,00	5.474.986,08	7.059.508,54	23.592.023,73			
	T	13.060.333,92	16.419.069,65	15.981.248,89	50.843.173,72			
	DISAVANZO DI AMMINISTRAZIONE	0,00	150.022,12	150.022,12	450.066,36			
	T							
	TOTALE GENERALE DELLE SPESE	13.060.333,92	16.569.091,77	16.131.271,01	51.293.240,08			
	T							

COMUNE DI ISOLA DEL LIRI

- QUADRO GENERALE RIASSUNTIVO DEL BILANCIO PLURIENNALE

2016-2018

ANNO DI ESERCIZIO: 2016

QUADRO GENERALE RIASSUNTIVO DEL BILANCIO PLURIENNALE 2016-2018

ENTRATE	Competenza 2016	Competenza 2017	Competenza 2018	SPESE	Competenza 2016	Competenza 2017	Competenza 2018
Fondo pluriennale vincolato	612.139,26						
TITOLO I ENTRATE TRIBUTARIE	6.780.958,78	6.196.458,68	6.329.458,68	TITOLO I - SPESE CORRENTI	7.781.283,27	6.747.439,24	6.821.409,24
TITOLO II ENTRATE DERIVANTI DA CONTRIBUTI E TRASFERIMENTI CORRENTI DELLO STATO, DELLA REGIONE E DI ALTRI ENTI PUBBLICI	290.613,37	290.513,37	290.513,37	TITOLO II - SPESE IN CONTO CAPITALE	8.479.374,69	7.848.309,65	9.006.327,63
TITOLO III ENTRATE EXTRATRIBUTARIE	904.582,09	795.989,31	749.989,31				
TITOLO IV ENTRATE DERIVANTI DA ALIENAZIONI DA TRASFERIMENTI DI CAPITALE E DA RISCOSSIONI DI CREDITI	7.384.386,58	7.848.309,65	9.006.327,63				
TOTALE ENTRATE FINALI	15.972.680,08	15.131.271,01	16.376.288,99	TOTALE SPESE FINALI	16.260.657,96	14.595.748,89	15.827.736,87
TITOLO V ENTRATE DERIVANTI DA ACCENSIONI DI PRESTITI	1.700.000,00	1.000.000,00	1.000.000,00	TITOLO III - SPESE PER RIMBORSO DI PRESTITI	1.375.000,00	1.385.500,00	1.398.530,00
TITOLO VI ENTRATE DA SERVIZI PER CONTO DI TERZI	4.176.000,00	4.176.000,00	4.176.000,00	TITOLO IV - SPESE PER SERVIZI PER CONTO DI TERZI	4.176.000,00	4.176.000,00	4.176.000,00
TOTALE	21.848.680,08	20.307.271,01	21.552.288,99	TOTALE	21.811.657,96	20.157.248,89	21.402.266,87
Avanzo di amministrazione	113.000,00			Disavanzo di amministrazione	150.022,12	150.022,12	150.022,12
TOTALE COMPLESSIVO ENTRATE	21.961.680,08	20.307.271,01	21.552.288,99	TOTALE COMPLESSIVO SPESE	21.961.680,08	20.307.271,01	21.552.288,99

COMUNE DI ISOLA DEL LIRI

Provincia di Frosinone

BILANCIO DI PREVISIONE

2016 - 2018

NOTA INTEGRATIVA

Premessa

Il principio contabile applicato concernente la programmazione di bilancio (allegato 4/1 del d.lgs. 118/2011) prevede, per gli enti che adottano la contabilità finanziaria potenziata, la stesura della nota integrativa al bilancio di previsione, ovvero una relazione esplicativa dei contenuti del bilancio.

Il nuovo sistema contabile armonizzato disciplinato dal D. Lgs. 118/2011 e dal D.P.C.M. 28/12/2011 ha comportato una serie di innovazioni dal punto di vista finanziario e contabile nonché programmatico-gestionale di cui le più importanti sono:

1. nuovi schemi di bilancio con una diversa struttura delle entrate e delle spese;
2. previsione delle entrate e delle spese in termini di cassa per il primo esercizio di riferimento;
3. diverse competenze in materia di variazioni di bilancio, così come rideterminate dal novellato art. 175 del D. Lgs. 267/2000;
4. nuovi principi contabili, tra i quali quello della competenza finanziaria potenziata che comporta, tra l'altro, la costituzione obbligatoria secondo specifiche regole del Fondo Crediti di Dubbia Esigibilità (FCDE, ex Fondo Svalutazione Crediti) e del Fondo Pluriennale Vincolato (FPV);
5. previsione di nuovi piani dei conti integrati sia a livello finanziario che a livello economico-patrimoniale;
6. nuovo Documento Unico di Programmazione DUP in sostituzione della Relazione Previsionale e Programmatica.

Tra i nuovi allegati da predisporre è stata inserita la "nota integrativa", un documento con il quale si completano ed arricchiscono le informazioni del bilancio.

La nota integrativa ha la funzione di integrare i dati quantitativi esposti negli schemi di bilancio al fine di rendere più chiara e significativa la lettura dello stesso.

Preliminarmente si osserva che l'esercizio finanziario 2016 rappresenta il primo esercizio in cui la riforma contabile per gli enti locali entra a regime, diventando obbligatorio l'adozione dei nuovi schemi di bilancio armonizzato, l'introduzione del bilancio di cassa, l'applicazione del nuovo principio della competenza finanziaria potenziata.

La nota integrativa al bilancio di previsione di cui al D. Lgs. 118/2011, riveste un ruolo importante nel nuovo panorama normativo, e deve contenere le informazioni essenziali al fine di rendere comprensibili i criteri seguiti dall'Ente per la predisposizione delle previsioni di bilancio e deve approfondire l'analisi sulla natura delle voci di entrata nonché della destinazione della spesa.

In particolare, secondo il dettato normativo, detta relazione deve contenere:

- a) i criteri di valutazione adottati per la formulazione delle previsioni, con particolare riferimento agli stanziamenti riguardanti gli accantonamenti per le spese potenziali e al fondo crediti di dubbia esigibilità, dando illustrazione dei crediti per i quali non è previsto l'accantonamento a tale fondo;
- b) l'elenco analitico delle quote vincolate e accantonate del risultato di amministrazione presunto al 31 dicembre dell'esercizio precedente, distinguendo i vincoli derivanti dalla legge e dai principi contabili, dai trasferimenti, da mutui e altri finanziamenti, vincoli formalmente attribuiti dall'ente;
- c) l'elenco analitico degli utilizzi delle quote vincolate e accantonate del risultato di amministrazione presunto, distinguendo i vincoli derivanti dalla legge e dai principi contabili, dai trasferimenti, da mutui e altri finanziamenti, vincoli formalmente attribuiti dall'ente;

- d) l'elenco degli interventi programmati per spese di investimento finanziati col ricorso al debito e con le risorse disponibili;
- e) nel caso in cui gli stanziamenti riguardanti il fondo pluriennale vincolato comprendano anche investimenti ancora in corso di definizione, le cause che non hanno reso possibile porre in essere la programmazione necessaria alla definizione dei relativi cronoprogrammi;
- f) l'elenco delle garanzie principali o sussidiarie prestate dall'ente a favore di enti e di altri soggetti ai sensi delle leggi vigenti;
- g) gli oneri e gli impegni finanziari stimati e stanziati in bilancio, derivanti da contratti relativi a strumenti finanziari derivati o da contratti di finanziamento che includono una componente derivata;
- h) l'elenco dei propri enti ed organismi strumentali, precisando che i relativi bilanci consuntivi sono consultabili nel proprio sito internet fermo restando quanto previsto per gli enti locali dall'articolo 172, comma 1, lettera a) del decreto legislativo 18 agosto 2000, n° 267;
- i) l'elenco delle partecipazioni possedute con l'indicazione della relativa quota percentuale;
- j) altre informazioni riguardanti le previsioni, richieste dalla legge o necessarie per l'interpretazione del bilancio.

Criteri di valutazione adottati per la formulazione delle previsioni, gli accantonamenti per le spese potenziali e il fondo crediti di dubbia esigibilità

La formulazione delle previsioni è stata effettuata, per ciò che concerne la spesa, tenendo conto delle spese sostenute in passato, delle spese obbligatorie, di quelle consolidate e di quelle derivanti da obbligazioni già assunte in esercizi precedenti, nonché del programma strategico ed operativo di cui alla nota di aggiornamento del DUP.

Analogamente, per la parte entrata, l'osservazione delle risultanze degli esercizi precedenti, ed in particolare di quelle risultanti dal rendiconto di gestione 2015, è stata alla base delle previsioni del bilancio annuale e pluriennale, ovviamente tenendo conto delle variazioni derivanti da specifiche disposizioni di legge e di quelle disposte con la legge di stabilità per il 2016 (L. 208/2015). Si da atto, in particolare della modifica intervenuta sulla T.A.S.I., che ha comportato l'abolizione di detta imposta sulla prima casa, con conseguente rideterminazione del Fondo di solidarietà comunale e dell'incremento delle entrate I.M.U. a causa della variazione della Quota trattenuta dall'Agenzia delle Entrate per alimentare il Fondo di solidarietà.

Nella determinazione del valore da iscrivere in bilancio si è tenuto conto dei nuovi principi contabili di cui al D. Lgs. 118/2011, per effetto dei quali i costi ed i proventi vanno imputati in bilancio in considerazione della loro esigibilità (della scadenza del credito e del debito).

Si da atto, infine, che anche nell'annualità 2016, le spese correnti risultano finanziate anche da entrate straordinarie quali, ad esempio, quelle derivanti dall'accertamento dell'evasione tributaria.

A fronte di tale strutturale ricorso ad entrate straordinarie per finanziare spese correnti, l'ente, come si evince dalle relazioni allegate alla nota di aggiornamento del DUP, ha iniziato una revisione straordinaria della spesa finalizzata ad una rideterminazione di tutti i costi gestionali, anche di quelli derivanti da contratto.

FONDO CREDITI DUBBIA ESIGIBILITA' (FCDE)

Accantonamento al fondo crediti di dubbia esigibilità

L'allegato n. 2/4 "Principio contabile applicato concernente la contabilità finanziaria" richiamato dall'art. 3 del Decreto Legislativo 23 giugno 2011 n. 118, così come modificato dal decreto Legislativo 10 agosto 2014 n. 126, in particolare al punto 3.3 e all'esempio n. 5 in appendice, disciplina l'accantonamento al fondo crediti di dubbia esigibilità a fronte di crediti di dubbia e difficile esazione accertati nell'esercizio.

A tal fine è previsto che nel bilancio di previsione venga stanziata una apposita posta contabile, denominata "Accantonamento al fondo crediti di dubbia esigibilità" (FCDE) il cui ammontare è determinato in considerazione della dimensione degli stanziamenti relativi ai crediti che si prevede si formeranno nell'esercizio, della loro natura e dell'andamento del fenomeno negli ultimi cinque esercizi precedenti.

Tale accantonamento non risulterà oggetto di impegno e genererà pertanto un'economia di bilancio destinata a confluire nel risultato di amministrazione come quota accantonata.

Il medesimo principio contabile è stato integrato dall'art. 1 comma 509 della Legge 23 dicembre 2014 n. 190 (Legge di Stabilità 2015) che prevede: "Con riferimento agli enti locali, nel 2015 è stanziata in bilancio una quota dell'importo dell'accantonamento quantificato nel prospetto riguardante il fondo crediti di dubbia esigibilità allegato al bilancio di previsione pari almeno al 36 per cento, se l'ente non ha aderito alla sperimentazione di cui all'articolo 36, e al 55 per cento, se l'ente ha aderito alla predetta sperimentazione.

Nel 2016 per tutti gli enti locali lo stanziamento di bilancio riguardante il fondo crediti di dubbia esigibilità è pari almeno al 55 per cento, nel 2017 è pari almeno al 70 per cento, nel 2018 è pari almeno all'85 per cento e dal 2019 l'accantonamento al fondo è effettuato per l'intero importo". Con particolare riferimento al FCDE del 2016, per la sua esatta determinazione interviene il richiamato principio contabile applicato alla contabilità finanziaria, che nell'esempio n. 5, espressamente stabilisce che "nel secondo anno di applicazione dei nuovi principi:

- a) per le entrate accertate per competenza la media è calcolata facendo riferimento agli incassi (in c/competenza e in c/residui) e agli accertamenti del primo quadriennio del quinquennio precedente e al rapporto tra gli incassi di competenza e gli accertamenti dell'anno precedente. E così via negli anni successivi.;
- b) per le entrate accertate per cassa, si calcola la media facendo riferimento a i dati extra-contabili dei primi quattro anni del quinquennio precedente e ai dati contabili rilevati nell'esercizio precedente. E così via negli anni successivi.

Dopo 5 anni dall'adozione del principio della competenza finanziaria a regime, il fondo crediti di dubbia esigibilità è determinato sulla base della media, calcolata come media semplice, calcolata rispetto agli incassi in c/competenza e agli accertamenti nel quinquennio precedente.

E' ovvio che l'applicazione di tale metodo di calcolo determina la costituzione di un FCDE relativamente meno consistente di quello che si avrà a regime, in quanto a fronte i dati presi a riferimento per gli anni 2011-2014, sono gli accertamenti in c/competenza di ciascun anno e le riscossioni in c/competenza ed in c/residui contabilizzate in ciascun anno.

Si da atto, ancora, che in via generale non richiedono l'accantonamento al fondo crediti di dubbia esigibilità i trasferimenti da altre amministrazioni pubbliche, i crediti assistiti da fidejussione e le entrate tributarie accertate per cassa.

La determinazione dell'accantonamento al fondo crediti di dubbia esigibilità è stata preceduta da una dettagliata e puntuale analisi delle partite creditorie dell'Ente, che ha fatto sì che venissero individuate ulteriori tipologie di entrate in relazione alle quali non si è ritenuto di provvedere all'accantonamento al fondo crediti di dubbia esigibilità.

Si è pertanto provveduto a:

1. individuare le poste di entrata stanziata che possono dare luogo alla formazione di crediti di dubbia e difficile esazione.

Considerate le suddette esclusioni, sono state individuate le seguenti risorse:

- TARI;
- Tosap;
- ICI e TARI/TARES/TARSU recuperi annualità pregresse;
- Sanzioni amministrative per violazioni al codice della strada.

Le altre entrate iscritte al titolo I ed al titolo III, non sono state oggetto di svalutazione, in quanto l'andamento delle riscossioni nell'ultimo quinquennio non ha generato percentuali di accantonamento.

Né si è provveduto all'accantonamento di apposito FCDE con riferimento ai proventi da condono e da oneri concessori, in quanto a fronte delle previsioni d'entrate risultano corrispondenti previsioni di spesa di natura straordinaria, la cui copertura finanziaria potrà essere assicurata, solo ad avvenuto incasso delle previsioni.

2. calcolare, per ciascun capitolo, la media semplice del rapporto tra incassi (in competenza e residui) e accertamenti degli ultimi quattro esercizi (2011-2014) e del rapporto tra incassi in conto competenza ed accertamenti per l'ultimo esercizio (2015).

La scelta del criterio di calcolo della media semplice è stata effettuata in considerazione della sostanziale idoneità di tale metodo a misurare la capacità di riscossione dell'ente, non essendosi registrato, nel periodo considerato, significative modifiche alla capacità e velocità di riscossione. Ovviamente, i dati presi (accertamenti e riscossioni) sono stati tratti dai rendiconti di ciascun esercizio ricompreso nel quinquennio di riferimento.

3. determinare l'importo dell'accantonamento annuale del Fondo da iscrivere in bilancio.

La *dimensione iniziale* del fondo (al 01.01.2016), è data dalla somma del valore accantonato definitivamente con l'ultimo rendiconto - pari complessivamente ad € 3.320.080,62. Si tratta, pertanto, di coprire con adeguate risorse sia l'ammontare dei vecchi crediti in sofferenza (residui attivi di rendiconto o comunque riferibili ad esercizi precedenti) che i nuovi crediti in corso di formazione (previsioni di entrata del nuovo bilancio).

La *dimensione definitiva* del fondo, opportunamente verificata e rettificata in corso d'anno, sarà calcolata solo a rendiconto, una volta disponibili i dati definitivi degli accertamenti e delle riscossioni, e comporterà il congelamento di una quota dell'avanzo di pari importo (quota accantonata dell'avanzo).

Con riferimento alle entrate per le quali si è proceduto alla determinazione del FCDE, si allega sub 1), prospetto analitico dimostrativo dell'accantonamento relativo all'esercizio 2016 a regime, precisando che l'effettivo accantonamento di bilancio è pari al 55% del valore indicato in detto prospetto, così come previsto dalla normativa vigente, che prevede l'accantonamento a regime solo a decorrere dall'esercizio 2019.

ALTRI ACCANTONAMENTI/FONDI ISCRITTI A BILANCIO

1. Fondo rischi

Ai sensi del principio contabile applicato concernente la contabilità finanziaria di cui all'All. 4/2 al D.Lgs. 118/2011 s.m.i. - punto 5.2 lettera h) - in presenza di contenzioso con significativa probabilità di soccombenza è necessario che l'Ente costituisca un apposito "Fondo Rischi".

Le somme stanziare a tale Fondo non utilizzate, costituiscono a fine esercizio economie che confluiscono nella quota vincolata del risultato di amministrazione (risparmio forzoso).

Nel bilancio di previsione 2016-2018 non risulta alcun accantonamento a tale titolo, in considerazione dell'assenza di dati pervenuti al servizio finanziario. Si ritiene doveroso, ad ogni modo, ritrascrivere di seguito, quanto relazione a detto servizio, da parte dell'Amministrazione.

"Con Deliberazioni di Giunta Municipale n. 99 del 29.09.2014, avente ad oggetto "ristrutturazione organizzativa degli Uffici e dei Servizi", e n. 1 dell' 8.01.2015 avente ad oggetto "Modifica delibera di Giunta Municipale n. 99 del 29.09.2014", questo Ente ha strutturato la propria organizzazione, relativamente alla gestione del contenzioso, facendo seguire lo stesso dagli otto Responsabili di Servizio, ciascuno per le proprie competenze.

Non essendo presente un "Ufficio Avvocatura", in quanto l'Ente risulta sprovvisto di una figura professionale con le specifiche competenze in materia, si trova costretto all'affidamento di vari incarichi legali ad avvocati esterni.

La materia del contenzioso presenta elementi di particolare criticità, essendo rilevante l'ammontare economico che l'Ente si trova a sostenere attraverso la destinazione di ingenti risorse ai capitoli riferiti alle controversie ed agli imprevisti.

Sarà obiettivo dell'Ente procedere ad una ricognizione del contenzioso esistente all'interno di ciascun Ufficio, ripensando anche una migliore organizzazione di tutta la materia al fine di avere una conoscenza complessiva della rischiosità sostenuta.

Ciò sarà elemento essenziale per creare un fondo rischi in cui confluire accantonamenti destinati a coprire perdite o debiti derivanti da sentenze sia passate in giudicato che da sentenze non definitive e non esecutive in cui l'Ente sia condannato al pagamento di spese.

La finalità sarà quella di non far trovare il Comune sguarnito nel momento in cui l'evento negativo, che si è ritenuto probabile, dovesse realizzarsi e comportare il pagamento di spese da intendersi in senso ampio, sia legali che risarcitorie."

2. Fondo a copertura perdite Società Partecipate

Si da atto che questo Ente, non avendo società partecipate, non ha previsto l'apposito fondo a copertura delle relative perdite.

3. Fondo per indennità di fine mandato del Sindaco

In applicazione del principio contabile applicato concernente la contabilità finanziaria di cui all'All.4/2 al D.Lgs. 118/2011 e smi - punto 5.2 lettera i) è stato altresì costituito al 31/12/2015 apposito "Accontamento trattamento di fine mandato del Sindaco" per un importo di € 2.509,66.

Elenco analitico delle quote vincolate e accantonate del risultato di amministrazione presunto al 31 dicembre dell'esercizio precedente, distinguendo i vincoli derivanti dalla legge e dai principi contabili, dai trasferimenti, da mutui e altri finanziamenti, vincoli formalmente attribuiti dall'ente.

Alla data della presente relazione risulta approvata la proposta di rendiconto esercizio 2015, nella quale emerge un risultato di amministrazione pari complessivamente ad € -4.298.881,27, la cui ripartizione risulta dagli atti di approvazione della proposta stessa

Fondo pluriennale vincolato

Il FPV è un saldo finanziario costituito da risorse già accertate destinate al finanziamento di obbligazioni passive dell'ente già impegnate, ma esigibili in esercizi successivi al quello in cui è stata accertata l'entrata.

Secondo il nuovo principio contabile della competenza finanziaria potenziata gli impegni finanziati da entrate a specifica destinazione, di parte corrente o investimenti, sono imputati negli esercizi in cui l'obbligazione diventerà esigibile. Questo comporta che lo stanziamento di spesa riconducibile all'originario finanziamento può essere ripartito pro-quota in più esercizi, attraverso l'impiego del cosiddetto "Fondo Pluriennale Vincolato". Il FPV ha proprio lo scopo di fare convivere l'imputazione della spesa secondo questo principio (competenza potenziata) con l'esigenza di evitare la formazione di componenti di avanzo o disavanzo artificiose, e questo a partire dalla nascita del finanziamento e fino all'esercizio in cui la prestazione connessa con l'obbligazione passiva avrà termine. Questa tecnica contabile consente di evitare sul nascere la formazione di residui passivi che, nella nuova ottica, hanno origine solo da debiti effettivamente liquidi ed esigibili sorti nello stesso esercizio di imputazione contabile. Il fenomeno dell'accumulo progressivo di residui attivi e passivi di esito incerto e d'incerta collocazione temporale, pertanto,

non trova più spazio nel nuovo ordinamento degli enti locali. La normativa in materia contabile estende l'impiego della tecnica del fondo pluriennale anche a casistiche diverse da quelle connesse con spese finanziate da entrate a specifica destinazione, ma solo per limitati casi e circostanze particolari espressamente previste dalla legge.

Per entrare più nel dettaglio: nella parte spesa, la quota di impegni esigibili nell'esercizio restano imputati alle normali poste di spese, mentre il FPV /U accoglie la quota di impegni che si prevede non si tradurranno in debito esigibile nell'esercizio di riferimento, in quanto imputabile agli esercizi futuri. L'importo complessivo di questo fondo (FPV/U), dato dalla somma di tutte le voci riconducibili a questa casistica, è stato poi ripreso tra le entrate del bilancio immediatamente successivo (FPV/E) in modo da garantire, sul nuovo esercizio, la copertura della parte dell'originario impegno rinviata al futuro. Viene così ad essere mantenuto in tutti gli anni del bilancio il pareggio tra l'entrata (finanziamento originario oppure fondo pluriennale vincolato in entrata) e la spesa complessiva dell'intervento previsto (somma dell'impegno imputato nell'esercizio di competenza e della parte rinviata al futuro; quest'ultima, collocata nelle poste riconducibili al fondo pluriennale di uscita). Il valore complessivo del fondo pluriennale al 31/12 di ciascun esercizio è dato dalla somma delle voci di spesa relative a procedimenti sorti in esercizi precedenti (componenti pregresse del FPV/U) e dalle previsioni di uscita riconducibili al bilancio in corso (componente nuova del FPV/U).

In fase di predisposizione del bilancio, il FPV è stato quantificato in € 199.151,15 per la parte corrente ed in € 412.988,11 per la parte degli investimenti.

Elenco degli interventi programmati per spese di investimento finanziati con il ricorso al debito e con le risorse disponibili

Nell'ambito del nuovo documento di programmazione finanziaria sono previsti interventi finanziati con ricorso all'indebitamento, come di seguito elencati:

Lavori di recupero e risanamento centro storico

Anno 2016	Anno 2017	Anno 2018
€ 350.000,00	€ 0,00	€ 0,00

Realizzazione pista ciclabile in località Tremoletto

Anno 2016	Anno 2017	Anno 2018
€ 350.000,00	€ 0,00	€ 0,00

Elenco delle garanzie principali o sussidiarie prestate dall'ente a favore di enti e di altri soggetti ai sensi delle leggi vigenti

Il Comune di Isola del Liri non ha rilasciato alcuna garanzia.

Oneri e impegni finanziari stimati e stanziati in bilancio, derivanti da contratti relativi a strumenti finanziari derivati o da contratti di finanziamento che includono una componente derivata

L'Ente non ha stipulato contratti relativi a strumenti finanziari derivati o comunque contratti di finanziamento che includono una componente derivata.


Elenco delle società possedute con l'indicazione della relativa quota percentuale

L'ente non è tenuto a tale adempimento atteso che non ha quote di partecipazione societarie

Altre informazioni riguardanti le previsioni, richieste dalla legge o necessarie per l'interpretazione del bilancio

Come in premessa indicato, tra le quote vincolate dell'avanzo di amministrazione risulta l'importo di € 4.523.001,01, destinato a finanziare il rimborso delle quote di capitale dei mutui contratti con Cassa Depositi e Prestiti Spa per le anticipazioni di liquidità di cui al D.L.35/2013. Parte di tale quota vincolata, pari ad € 113.000,00 è stata applicata al bilancio di previsione 2016 destinandola a copertura della quota capitale di detti mutui di competenza del 2016.

Il responsabile supplente del servizio
Dott. Gianluca Cellupica



SUB 1

COMUNE DI ISOLA DEL LIRI

DETERMINAZIONE FONDO SVALUTAZIONE CREDITI


T	Capitolo	Descrizione	TREND STORICO PERIODO							Medi	Previsione 2016	FCDE
			2011	2012	2013	2014	2015					
1	3.00	ICI recupero anno 2009 (riscossione a mezzo ruoli)	100.000,00 96.976,63	151.706,22 59.044,36	130.000,00 63.495,53	100.000,00 161.857,08	195.000,00 179.795,98		87,75	600.000,00	73.440,00	
1	4.00	ICI recupero anno 2009 (riscossione attraverso altre forme)	60.000,00 35.501,28	220.000,00 47.090,47	80.000,00 68.363,81	155.000,00 37.790,53	460.000,00 150.561,80		44,62	0,00	0,00	
1	4.01	Condono fiscale I.C.L.	0,00 0,00	0,00 0,00	0,00 0,00	0,00 0,00	0,00 0,00		100,00	0,00	0,00	
1	4.02	Recupero ICI su centrali	380.000,00 0,00	0,00 0,00	0,00 0,00	0,00 0,00	0,00 0,00		0,00	0,00	0,00	
1	4.03	RECUPERO ICI SU IMMOBILI FANTASMA	0,00 0,00	30.000,00 0,00	30.000,00 0,00	0,00 0,00	0,00 0,00		0,00	0,00	0,00	
1	32.00	Tassa per lo smaltimento dei rifiuti solidi urbani (riscossione mediante altre forme)	1.372.767,33 1.140.632,26	1.377.767,33 1.155.943,96	1.780.645,00 1.726.402,68	1.681.282,96 1.753.649,26	1.486.943,00 1.180.371,32		89,52	1.500.000,00	157.050,00	
1	32.01	Tassa smaltimento rifiuti solidi urbani riscossa attraverso ruolo attivo	250.000,00 56.211,50	210.000,00 25.436,75	0,00 9.886,93	0,00 1.257,00	0,00 0,00		17,29	0,00	0,00	
1	33.00	Recupero evasione ICI (riscossione mediante ruoli)	0,00 5.243,23	0,00 0,00	0,00 0,00	100.000,00 0,00	0,00 0,00		0,00	0,00	0,00	
1	33.01	Recupero evasione ICI (riscossione attraverso altre forme)	100.000,00 0,00	0,00 0,00	0,00 119,40	0,00 670,25	956.587,00 0,00		0,00	500.000,00	500.000,00	
1	34.00	Condono Tassa	0,00 0,00	0,00 0,00	0,00 0,00	0,00 0,00	0,00 0,00		100,00	0,00	0,00	
1	416.00	Sanzioni pubbliche affissioni	107,30 2.327,45	0,00 107,30	0,00 0,00	0,00 0,00	0,00 0,00		2.169,10	0,00	0,00	
TOTALE TITOLO 1										2.600.000,00	730.490,00	

SUB 1

COMUNE DI ISOLA DEL LIRI

DETERMINAZIONE FONDO SVALUTAZIONE CREDITI

T	Capitolo	Descrizione	TREND STORICO PERIODO							Medi	Previsione 2016	FCDE
			2011	2012	2013	2014	2015					
3	429.00	Violazioni non conciliate anno 2000 (iscrizioni a ruota)	0,00	0,00	0,00	0,00	0,00	0,00	0,00	100,00	0,00	0,00
3	432.00	Violazione codice della strada/autoli	30.000,00	20.000,00	55.000,00	50.000,00	26.676,07	0,00	0,00	0,00	48.774,27	48.764,51
3	606.00	Cosap	40.000,00	62.000,00	62.000,00	29.914,98	40.000,00	0,00	0,00	0,00	40.000,00	3.192,00
		TOTALE TITOLO 3	27.762,81	11.360,77	114.154,18	28.836,15	36.726,25	0,00	0,00	92,01	88.774,27	51.956,51
4	767.00	Concessioni dimittentisi (aree-loculi)-proventi(cap. 3790U)	300.000,00	0,00	0,00	0,00	5.390,00	0,00	0,00	1.307,18	0,00	0,00
4	767.01	CONCESSIONI DIMITTENTISI 2013 (3790.1-3790.2)	0,00	0,00	0,00	0,00	0,00	0,00	0,00	0,00	0,00	0,00
4	878.00	Proventi ordinari da concessioni edilizie e sanzioni previste dall'art. 10 del D.Lgs. n. 46/2001	200.761,80	143.079,45	98.495,12	35.031,76	0,00	0,00	0,00	0,00	0,00	0,00
4	878.01	Proventi ordinari da concessioni edilizie e sanzioni previste dalla disciplina urbanistica	200.000,00	100.000,00	100.000,00	114.856,03	94.573,55	127.376,29	0,00	56,47	0,00	0,00
4	878.02	Proventi derivanti da sanzioni edilizie	0,00	0,00	0,00	0,00	2.974,02	2.974,02	0,00	100,00	0,00	0,00
		TOTALE TITOLO 4	24.861,63	13.450,82	43.830,75	12.961,66	2.974,02	2.974,02	0,00	0,00	0,00	0,00
		TOTALE TITOLI									2.688.774,27	782.446,51



Comune di Isola del Liri

PROVINCIA DI FROSINONE

PARERE DEL RESPONSABILE SUPPLENTE DEL SERVIZIO FINANZIARIO

OGGETTO: ESAME ED APPROVAZIONE SCHEMA DI BILANCIO DI PREVISIONE 2016-2018 E RELATIVI ALLEGATI.

In ordine alla regolarità contabile (ai sensi degli artt. n 49 e 147 bis, 2° comma del D.Lgs n 267/2000), si da atto che le previsioni di bilancio del triennio sono state formulate tenuto conto delle attestazioni/certificazioni/relazione trasmesse da parte di ciascun responsabile del servizio e dei programmi di ristrutturazione della spesa, soprattutto di natura corrente, compresa quella legata a contratti già in essere, al fine di evitare che si debba fare ricorso costante ad entrate straordinarie per finanziare spese correnti.

Risulta indispensabile attivare processi di monitoraggio, anche mensile, circa lo stato di realizzazione delle entrate programmate, al fine di evitare che possano crearsi squilibri nella gestione.

Tutto ciò premesso e considerato

si esprime parere favorevole sulla proposta di deliberazione di cui all'oggetto.

Isola del Liri, li 27/05/2016

IL RESPONSABILE SUPPLENTE DEL SERVIZIO FINANZIARIO
(Dott. Gianluca Cellupica)

- comunicata ai Sigg. capigruppo consiliari ai sensi dell'art. 125 del D.Lgs. 18 agosto 2000 n. 267;
- inviata alla Prefettura ai sensi dell'art. 135 del D.Lgs. 18 agosto 2000 n. 267;

Letto, approvato e sottoscritto

IL PRESIDENTE
Sig. Vincenzo QUADRINI



IL SEGRETARIO GENERALE
Dr. Ettore SALVATI




CERTIFICATO DI PUBBLICAZIONE


Il sottoscritto Segretario Comunale certifica che la presente deliberazione viene pubblicata nel sito internet del Comune di Isola del Liri www.comune.isoladelliri.fr.it - Sez. Albo Pretorio "On Line" il giorno 27 MAG. 2016 e vi rimarrà per quindici giorni consecutivi.

Isola del Liri, li 27 MAG. 2016

Il Responsabile Albo
Sig.ra Anna Maria FIORELLI



IL SEGRETARIO GENERALE
Dr. Ettore SALVATI



Per copia conforme all'originale, per uso amministrativo.

Isola del Liri, li _____

IL SEGRETARIO GENERALE
Dr. Ettore SALVATI

Il sottoscritto Segretario Generale

A T T E S T A

che la presente deliberazione è divenuta esecutiva il _____ decorsi dieci giorni dalla data di inizio della pubblicazione.

IL SEGRETARIO GENERALE
Dr. Ettore SALVATI